

**Dott. Marco Antonio ARCUTI**

Analisi

dell'omeostasi energetica personale  
tramite la misurazione  
del campo energetico.

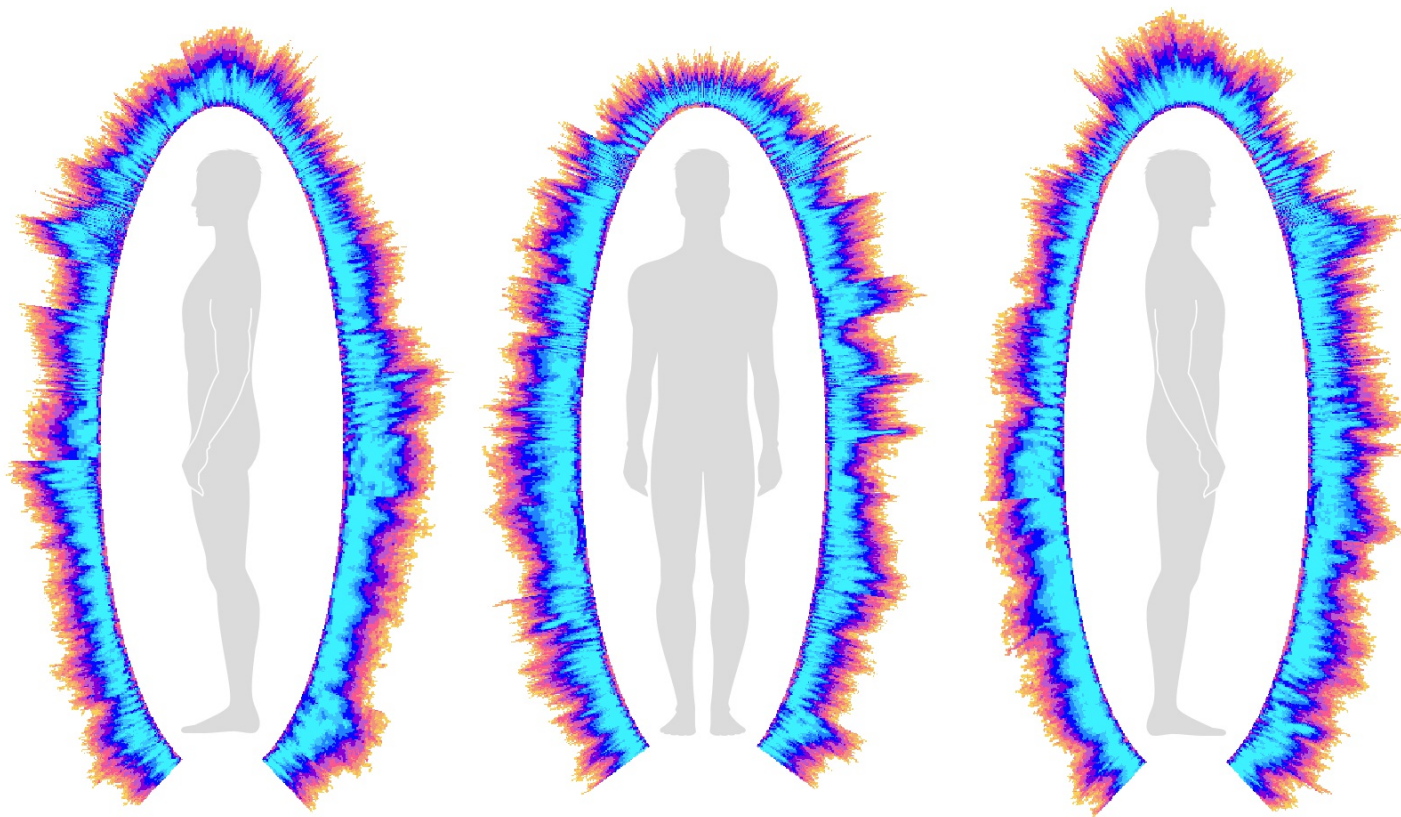
Paziente Uomo anni 60



Misurazioni effettuate senza  
dispositivo Biorigenya

# CAMPO ENERGETICO

XXXXXXX



Energia 71 Joule ( $\times 10^{-2}$ ) Equilibrio 99%

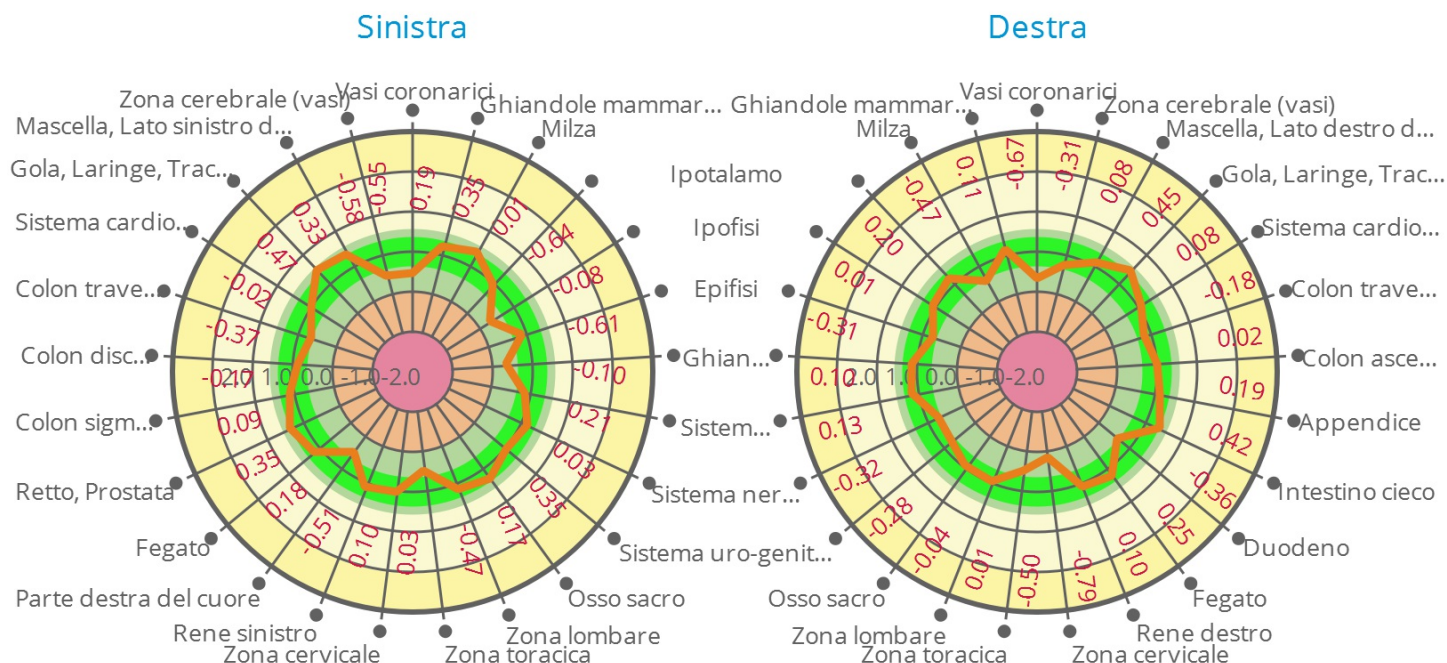
Campo energetico umano - è il riflesso sensoriale della condizione fisica, emozionale e, in alcuni casi, spirituale di una persona. L'immagine del campo energetico elaborata dal software Bio-Well è basata sulle teorie della Medicina Tradizionale Cinese e verificata in 18 anni di esperienze cliniche effettuate da centinaia di medici su diverse migliaia di pazienti.

Bio-Well non è un presidio medico, non è studiato per una diagnosi medica ma permette di condurre un'analisi energetica. In caso di problemi di salute si consiglia di consultare il proprio medico.

# STATO DI SALUTE



Riflette la distribuzione energetica nei diversi organi e apparati del corpo umano



HS = -1.24

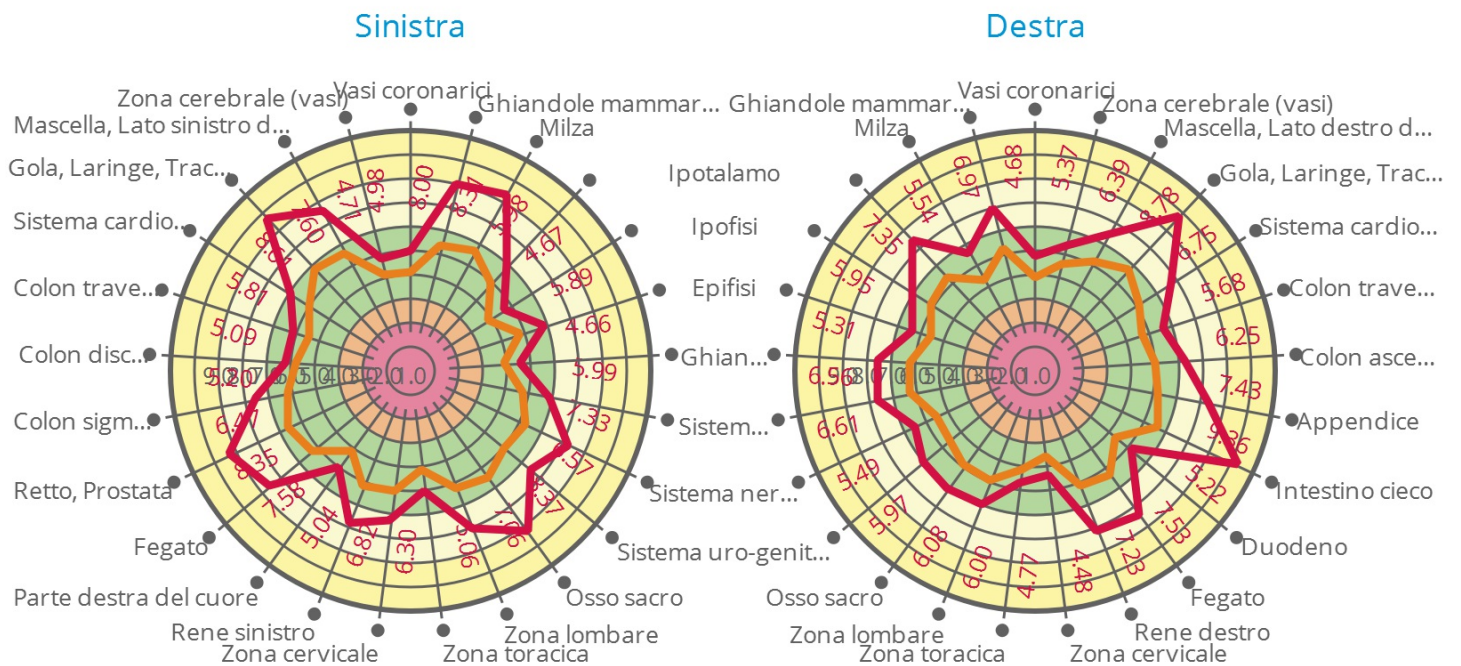
HS = -2.08

Lo stato energetico di salute viene rappresentato per l'analisi dello stato funzionale del corpo umano attraverso il calcolo dell'insieme dei dati energetici distribuiti nel corpo e negli organi nonché sul calcolo e sulla comparazione dei dati sino ad oggi archiviati relativi ai parametri di riferimento sulla salute.

Il normale livello di energia corrisponde alla zona circolare di colore VERDE. Le zone circolari verso il centro del grafico rappresentano una mancanza di energia (Stato IPO-ENERGETICO). Le zone circolari più esterne rappresentano le aree di eccesso di energia (stato IPER-ENERGETICO). Il grafico è suddiviso in settori che si riferiscono alle parti del corpo umano.

Bio-Well non è un presidio medico, non è studiato per una diagnosi medica ma permette di condurre un'analisi energetica. In caso di problemi di salute si consiglia di consultare il proprio medico.

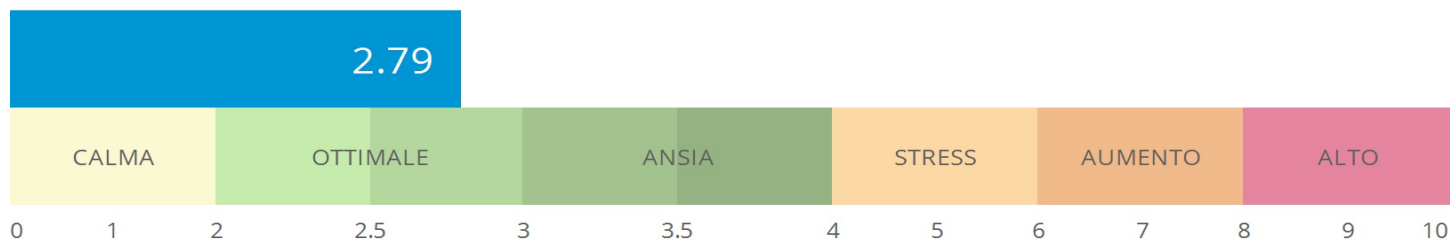
# ENERGIA DI RISERVA



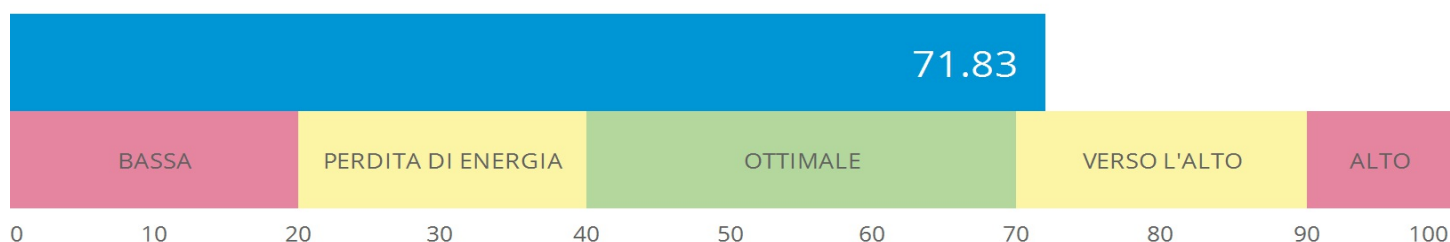
L'energia di riserva è rappresentata per l'analisi dello stato funzionale del corpo umano calcolando i parametri energetici di ogni organo. Rappresenta la riserva energetica delle varie cellule del corpo. Il confronto con lo STATO DI SALUTE dimostra il livello di energia presente nelle cellule confrontato con l'energia utilizzata al momento della misurazione. La riserva energetica è buona quando la linea della riserva di energia è più ampia di quella della linea dello STATO DI SALUTE. (Questo grafico è utilizzabile solo se la calibrazione è stata eseguita correttamente).

Bio-Well non è un presidio medico, non è studiato per una diagnosi medica ma permette di condurre un'analisi energetica. In caso di problemi di salute si consiglia di consultare il proprio medico.

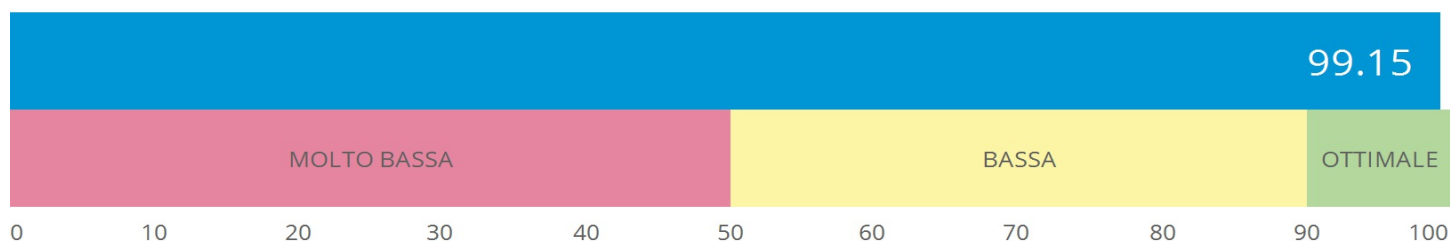
## STATO EMOZIONALE: Ottimale



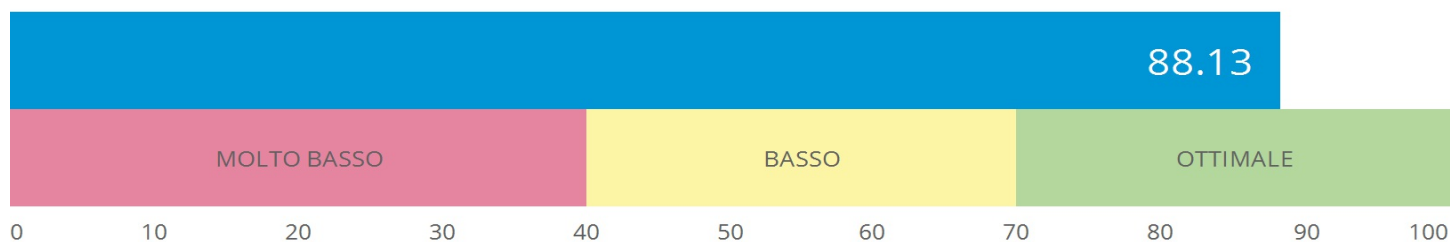
## ENERGIA: Verso l'alto



## SIMMETRIA SINISTRA/DESTRA: Ottimale



## EQUILIBRIO DEGLI ORGANI: Ottimale



## Energia:

Rappresenta il livello di energia della persona espresso sia in Joule che in percentuale ed è elaborato e confrontato con i dati sino ad oggi archiviati di persone in buona salute. Questo dato è espresso da 0 a 100 Joules ( $\times 10^{-2}$ ).

- **0 - 20 Joules ( $\times 10^{-2}$ )** - Energia molto bassa (possibile carenza energetica oppure stato meditativo)
- **20 - 40 Joules ( $\times 10^{-2}$ )** - Energia debole
- **40 - 70 Joules ( $\times 10^{-2}$ )** - Energia normale
- **70 - 90 Joules ( $\times 10^{-2}$ )** - Energia forte. Caratteristica delle persone con un alto livello di

energia

- **90 - 100 Joules ( $\times 10^{-2}$ )** - Energia molto alta. Tipica negli atleti e top manager. A volte può indicare uno stato di infiammazione.

## Equilibrio:

- **0 - 50%** - Equilibrio molto basso - indicatore di serie carenze funzionali
- **50% - 90%** - Equilibrio basso - indicatore di disordine funzionale
- **90% - 100%** - Equilibrio normale

## Stato emozionale

- **0 - 2** - Persona molto calma e rilassata che può essere in profonda meditazione o in completa pace con se stessa. Può essere sotto l'effetto di psicofarmaci o nel profondo sonno di quiete. A volte può riflettere un caso di depressione cronica o in alcuni casi forti stati infiammatori o gravi malattie.
- **2 - 3** - Stato di calma ottimale.
- **3 - 4** - Stato di ansietà. Uno stato di ansietà permanente senza momenti di rilassamento può essere causa di seri problemi.
- **4 - 6** - Lo stato di stress rappresenta le caratteristiche di una persona molto attiva nel lavoro, eccitabile e di intensa attività mentale. Questo stato è tipico per top managers, militari e persone con incarichi di responsabilità o in situazioni in sovraccarico di impegni. Questo stato può essere paragonato anche ad un alto livello di ansietà.
- **6 - 8** - Ci sono almeno quattro possibili situazioni:
  - La reazione ad una precedente situazione di stress (una conversazione spiacevole, malattia, fallimento per un risultato non raggiunto, guida in situazioni stressanti, ecc.). In questo caso sarà necessario calmare il paziente e ripetere l'esame dopo mezzora.
  - Nervosismo cronico accumulato in prolungati periodi di stress, stress emotivi, disfunzioni del sistema nervoso, ecc.
  - Persone con una particolare struttura mentale che alternano stati di estrema eccitazione e nervosismo con stati di estrema calma.
  - Stato di sovrallenamento, affaticamento e persone sottoposte ad attività a rischio di infortuni.
  - Atleti prossimi ad una competizione, attori prossimi ad una recitazione, studenti prossimi ad un esame, ecc.
  - Bambini in stato di eccitazione nervosa.
- **8 - 10** - Livello molto alto di stress. Persone all'apice di stress emotivo. Se un paziente che ha un livello di stress 8-10 dovesse apparire calmo, indica una situazione pericolosa in quanto potrebbe essere prossimo ad un esaurimento nervoso. In questi casi è consigliabile adottare la massima calma e cautela.

Bio-Well non è un presidio medico, non è studiato per una diagnosi medica ma permette di condurre un'analisi energetica. In caso di problemi di salute si consiglia di consultare il proprio medico.

# Conclusioni e raccomandazioni conseguenti all'esame del Campo Energetico



XXXXXXXXXXXXXXXXXXXX

Il valore dell'Energia è VERSO L'ALTO.

Il livello di stress è OTTIMALE.

L'equilibrio dell'Energia è OTTIMALE.

## Condizioni funzionali degli organi e dei sistemi

Sistema	Organo	Energia, Joule ( $\times 10^{-2}$ )	Equilibrio, %
Testa		6,32	98,02
	Occhi	5,59	98,58
	Orecchie, naso, seno mascellare	5,22	92,56
	Mascella, Lato	6,12	80,72
	Gola, laringe, trachea	8,69	98,04
	Ghiandola tiroidea	7,15	85,54
	Zona cerebrale (corteccia)	5,13	94,02
Sistema cardiovascolare		5,45	93,69
	Sistema cardiovascolare	6,28	85,10
	Cuore	5,64	98,65
	Zona cerebrale (vasi)	5,04	86,89
	Vasi coronarici	4,83	93,83
Sistema respiratorio		7,33	96,05
	Gola, laringe, trachea	8,69	98,04
	Ghiandole mammarie (per le donne), Sistema respiratorio	7,48	86,23
	Zona toracica	5,81	99,87
Sistema endocrino		6,16	87,52
	Ipotalamo	6,67	79,50
	Epifisi	5,60	89,55
	Ipofisi	5,31	75,79
	Ghiandola tiroidea	7,15	85,54
	Pancreas	6,04	41,07
	Ghiandole surrenali	5,40	72,54
	Milza	6,92	60,08
Sistema muscolo-scheletrico		6,42	83,72
	Spina dorsale - zona cervicale	5,39	66,12

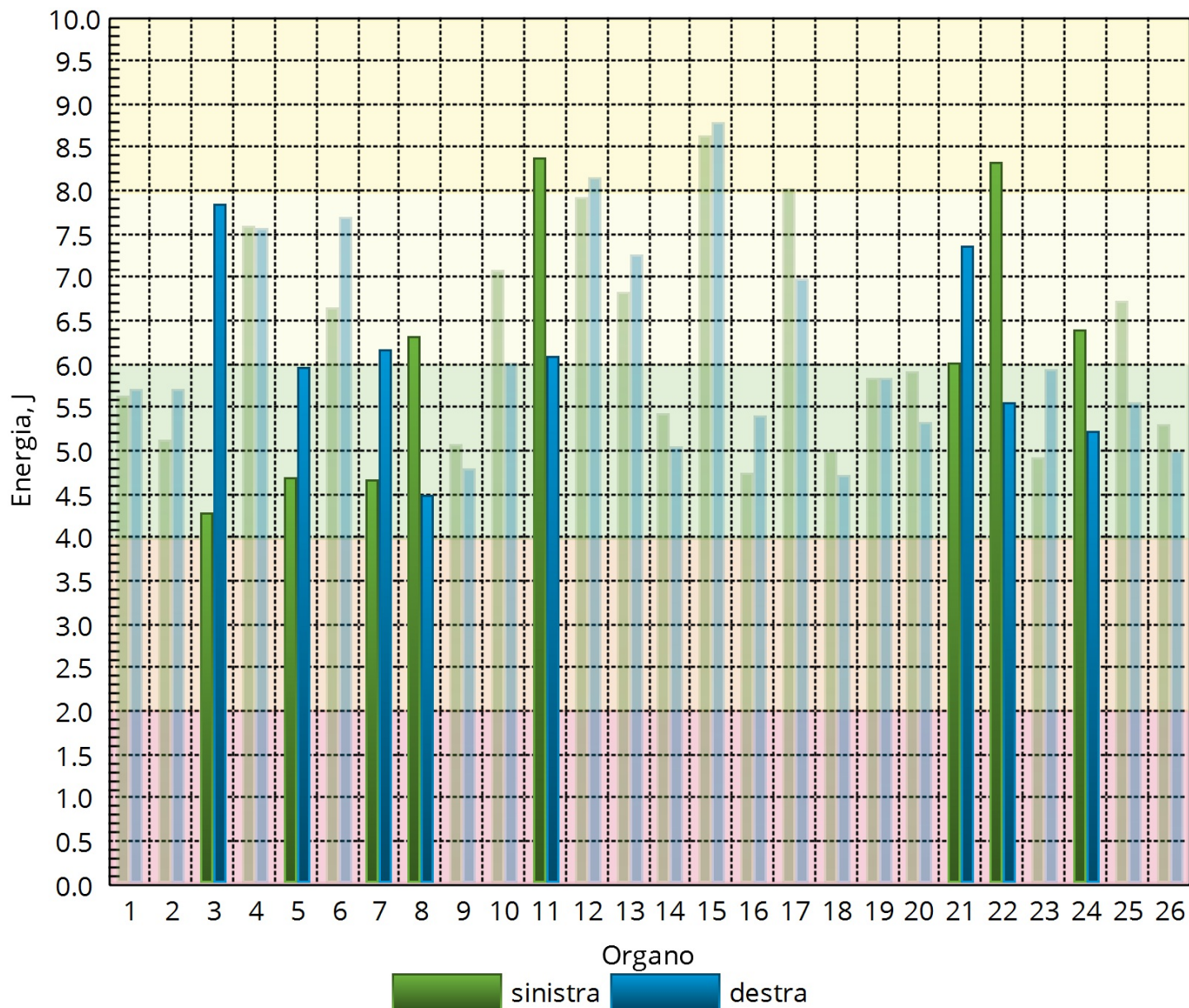
	Spina dorsale - zona toracica	4,92	94,12
	Spina dorsale - zona lombare	6,53	83,74
	Osso sacro	7,22	68,34
	Coccige, Zona bassa del bacino	8,01	96,96
Sistema digestivo		6,56	78,38
	Colon - discendente	5,20	
	Colon - sigmoideo	6,47	
	Retto	8,35	
	Intestino cieco	9,36	
	Colon - ascendente	6,25	
	Colon - trasverso	5,39	89,03
	Duodeno	5,22	
	Ileo	6,12	
	Intestino digiuno (intestino tenue centrale)	6,10	
	Fegato	7,56	99,40
	Pancreas	6,04	41,07
	Cistifellea	6,08	
	Appendice	7,43	
	Zona addominale	7,17	
Sistema uro-genitale		6,97	94,20
	Sistema uro-genitale	6,27	90,43
	Reni	7,02	94,17
	Prostata (per gli uomini)	7,62	86,59
Sistema nervoso		6,41	71,32
	Sistema nervoso	6,41	71,32
Sistema immunitario		6,30	90,22
	Sistema immunitario	6,30	90,22

Molto basso
  basso
  Normale
  Aumentato
  Alto

Bio-Well non è un presidio medico, non è studiato per una diagnosi medica ma permette di condurre un'analisi energetica. In caso di problemi di salute si consiglia di consultare il proprio medico.



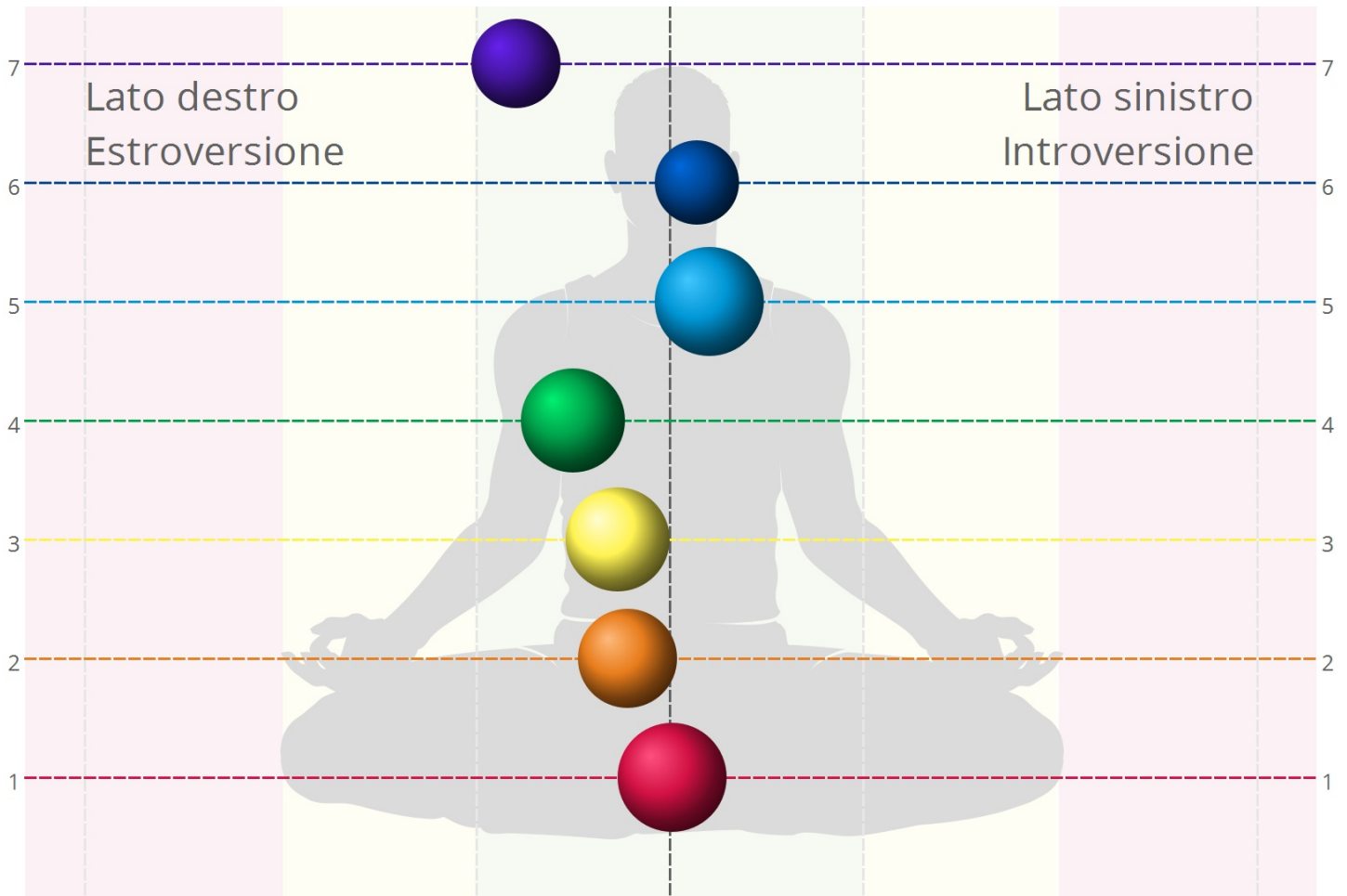
# Equilibrio energetico



1. Cuore 2. Colon - trasverso 3. Pancreas 4. Fegato 5. Ipofisi 6. Ghiandola tiroidea 7. Ghiandole surrenali 8. Spina dorsale - zona cervicale 9. Spina dorsale - zona toracica 10. Spina dorsale - zona lombare 11. Osso sacro 12. Coccige, Zona bassa del bacino 13. Reni 14. Orecchie, naso, seno mascellare 15. Gola, laringe, trachea 16. Zona cerebrale (vasi) 17. Ghiandole mammarie (per le donne), Sistema respiratorio 18. Vasi coronarici 19. Zona toracica 20. Epifisi 21. Ipotalamo 22. Milza 23. Occhio destro 24. Occhio sinistro 25. Mascella, Lato 26. Zona cerebrale (corteccia)

Bio-Well non è un presidio medico, non è studiato per una diagnosi medica ma permette di condurre un'analisi energetica. In caso di problemi di salute si consiglia di consultare il proprio medico.

# Chakras



Allineamento 89% Indice 97%

Secondo le teorie metafisiche orientali ed i principi della medicina Ayurvedica indiana ci sono sette principali "Chakras" o centri di energia che hanno influenza sul benessere fisico, mentale emotivo e spirituale. Nel software Bio-Well i Chakras riflettono lo stato emotivo di una persona. I Chakras dipendono dal flusso energetico introverso ed estroverso. Essi non sono stabili e possono cambiare nello spazio di poco tempo. La stabilità dei Chakras è indice dell'equilibrio emotivo di una persona. Le persone che praticano spesso la meditazione, il training mentale ed autogeno o conducono una vita equilibrata hanno i Chakras molto allineati e centrati.

I Chakras di "introversione" (guardando la parte destra dell'immagine) sono situati nella parte sinistra della persona e indicano il grado di introversione nei diversi significati di ogni Chakra.

I Chakras di "estroversione" (guardando la parte sinistra dell'immagine) sono situati nella parte destra della persona e indicano il grado di estroversione nei diversi significati di ogni Chakra. I Chakra di estroversione influenzano e a loro volta sono influenzati dalle situazioni esterne (altre persone, campi elettromagnetici, tempo metereologico, ecc.)

Allineamento - è la media della misurazione di ogni Chakra rispetto alla linea centrale e varia da 0 a 100%

Indice - è lo spostamento medio dalla linea centrale considerando anche la dimensione media di tutti i Chakra. L'indice varia da 0 a 100%

Energia - è l'energia media di tutti i Chakras; varia da 0 a 10 Joules ( $\times 10^{-2}$ ); valore ottimale tra 5-7 Joules ( $\times 10^{-2}$ ).



**Numero del Chakra:** 1  
**Nome del Chakra:** Muladhara  
**Energia:** 7 Joule ( $\times 10^{-2}$ )  
**Allineamento:** 99%  
**Indice:** 120%

**Colore:** rosso  
**Proiezione a livello fisico:** Parte finale della spina dorsale tra ano e genitali, area del perineo  
**Parole chiave:** forza vitale, potere, resistenza  
**Elemento:** Terra  
**Energia:** energia della Terra  
**Organo delle sensazioni controllato:** senso dell'olfatto  
**Aspetti psicologici:** sicurezza, prudenza, pazienza, vigilanza, egoismo, autodifesa, sforzo  
**Aspetti fisici:** ghiandola surrenale, apparato scheletrico, colonna vertebrale, spina dorsale, rene, retto  
**Manifestazioni funzionali:** funzioni di movimento, resistenza, capacità vitale, forza interiore, amore per la vita attraverso il body fitness  
**Un effetto del lavoro con i Chakra:** rafforzamento dell'immunità, buonumore, resistenza, fermezza, ottimismo, riappropriazione della voglia di vivere





**Numero del Chakra:** 2  
**Nome del Chakra:** Svadhithana  
**Energia:** 6 Joule ( $\times 10^{-2}$ )  
**Allineamento:** 92%  
**Indice:** 99%



**Colore:** arancio  
**Proiezione a livello fisico:** 4-6 centimetri sotto l'ombelico, al livello dell'osso pubico  
**Parole chiave:** bellezza, creatività materiale  
**Elemento:** Acqua  
**Energia:** energia vitale  
**Organo delle sensazioni controllato:** gusto  
**Aspetti psicologici:** passione, autostima, paura, autorità, aggressività, disprezzo, egoismo, parsimonia  
**Aspetti fisici:** apparato digestivo, intestini, sistema urogenitale  
**Manifestazioni funzionali:** potenza sessuale, volontà di distruzione, elevata sensibilità al gusto  
**Un effetto del lavoro con i Chakra:** crescita spirituale, capacità di attenuare avidità, lussuria, odio, gelosia, permette di avere successo



**Numero del Chakra:** 3  
**Nome del Chakra:** Manipura  
**Energia:** 6 Joule ( $\times 10^{-2}$ )  
**Allineamento:** 90%  
**Indice:** 104%

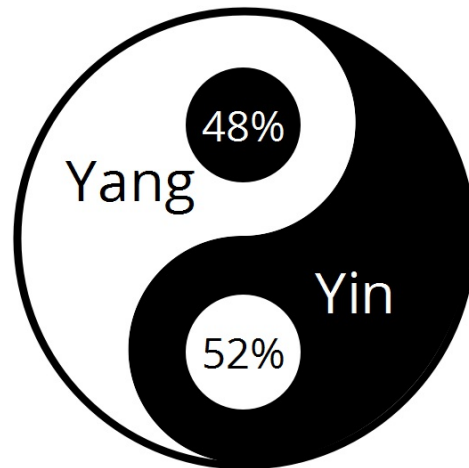
**Colore:** giallo  
**Proiezione a livello fisico:** 5-7 cm sopra l'ombelico, plesso solare  
**Parole chiave:** volontà, persistenza, potere, risolutezza

	<p><b>Elemento:</b> Fuoco</p> <p><b>Energia:</b> moralità</p> <p><b>Organo delle sensazioni controllato:</b> visione</p> <p><b>Aspetti psicologici:</b> Espressione di sé, autoaffermazione, coraggio, emotività, entusiasmo, astuzia, a volte anche paura</p> <p><b>Aspetti fisici:</b> stomaco, pancreas, ghiandole escretorie, fegato, plesso solare</p> <p><b>Manifestazioni funzionali:</b> coordinazione dei movimenti, percezione del proprio corpo, spinta a raggiungere l'auto-soddisfazione</p> <p><b>Un effetto del lavoro con i Chakra:</b> aumento della vitalità e guarigione di molte malattie, acquisizione di longevità e buona salute, sviluppo di capacità di gestione e organizzazione, miglioramento del controllo del discorso e abilità di formulare chiaramente le proprie idee, di esercitare la propria influenza sulla gente con le parole</p>
	<p><b>Numero del Chakra:</b> 4</p> <p><b>Nome del Chakra:</b> Anahata</p> <p><b>Energia:</b> 6 Joule (<math>\times 10^{-2}</math>)</p> <p><b>Allineamento:</b> 82%</p> <p><b>Indice:</b> 93%</p> <p><b>Colore:</b> verde</p> <p><b>Proiezione a livello fisico:</b> centro del torace</p> <p><b>Parole chiave:</b> amore, gentilezza, compassione, armonia</p> <p><b>Elemento:</b> Aria</p> <p><b>Energia:</b> amore</p> <p><b>Organo delle sensazioni controllato:</b> organi tattili</p> <p><b>Aspetti psicologici:</b> dovere, responsabilità, empatia, amore per il prossimo, indecisione</p> <p><b>Aspetti fisici:</b> sistema cardiovascolare, circolazione del sangue, polmoni, ghiandola tiroidea, ghiandole mammarie</p> <p><b>Manifestazioni funzionali:</b> amore per sé stessi e per gli altri, sensibilità tattile attraverso l'attività motoria dei nervi, capacità di ottenere l'oggetto del desiderio</p> <p><b>Un effetto del lavoro con i Chakra:</b> controllo delle emozioni e dei sentimenti, autocontrollo, saggezza e forza interiore, superamento degli ostacoli e delle difficoltà, acquisizione di fiducia, abilità nell'armonizzare ciò che ci circonda, acquisizione di potere nei confronti di se stessi, bilanciamento dello Yin e dello Yang, armonizzazione di intento ed azione, sviluppo di ispirazione creativa</p>
	<p><b>Numero del Chakra:</b> 5</p> <p><b>Nome del Chakra:</b> Vishuddha</p> <p><b>Energia:</b> 7 Joule (<math>\times 10^{-2}</math>)</p> <p><b>Allineamento:</b> 93%</p> <p><b>Indice:</b> 113%</p> <p><b>Colore:</b> azzurro</p> <p><b>Proiezione a livello fisico:</b> base del collo, timo</p> <p><b>Parole chiave:</b> creatività, armonia, padronanza di sé, auto-realizzazione</p> <p><b>Elemento:</b> Etere</p> <p><b>Energia:</b> creatività</p> <p><b>Organo delle sensazioni controllato:</b> udito</p> <p><b>Aspetti psicologici:</b> emozione, ispirazione, creazione, socievolezza, attività emozionale-spirituale</p> <p><b>Aspetti fisici:</b> midollo spinale, gola, collo, esofago, cuore, polmoni</p> <p><b>Manifestazioni funzionali:</b> respiro, sospiro ed emissione del suono, deglutizione,</p>

	<p>rappresenta ogni genere di creatività, l'ultima zona relativa al tempo e allo spazio  <b>Un effetto del lavoro con i Chakra:</b> calma, purezza, trasparenza, melodiosità della voce, talento nella poesia spirituale, dono profetico</p>
	<p><b>Numero del Chakra:</b> 6  <b>Nome del Chakra:</b> Ajna  <b>Energia:</b> 5 Joule (<math>\times 10^{-2}</math>)  <b>Allineamento:</b> 95%  <b>Indice:</b> 86%</p> <p><b>Colore:</b> blu  <b>Proiezione a livello fisico:</b> il centro del cervello, epifisi  <b>Parole chiave:</b> saggezza, volontà  <b>Elemento:</b> Leggero  <b>Energia:</b> mente, intuito  <b>Sensazione controllata:</b> intuito  <b>Organo delle sensazioni controllato:</b>  <b>Aspetti psicologici:</b> ragione, volontà, intelletto, logica, empatia, ispirazione, direzionalità, analisi, immaginazione  <b>Aspetti fisici:</b> cervello, ipofisi, ipotalamo, testa, sistema nervoso  <b>Manifestazioni funzionali:</b> abilità di creare visioni (immaginazione creativa) e di capire l'importanza (responsabilità) delle proprie abilità, comprensione dei concetti, chiaroveggenza, responsabile del sesto senso (istinto)  <b>Un effetto del lavoro con i Chakra:</b> comprensione dell'essenza delle cose, saggezza, volontà, chiaroveggenza, abilità nel conoscere il passato, il presente e il futuro, il fardello delle vite passate viene bruciato durante il lavoro con il sesto chakra</p>
	<p><b>Numero del Chakra:</b> 7  <b>Nome del Chakra:</b> Sahasrara  <b>Energia:</b> 5 Joule (<math>\times 10^{-2}</math>)  <b>Allineamento:</b> 73%  <b>Indice:</b> 67%</p> <p><b>Colore:</b> viola  <b>Proiezione a livello fisico:</b> cima della testa, vertice  <b>Parole chiave:</b> percezione cosmica, super coscienza, coesione con l'universo  <b>Elemento:</b> Leggero  <b>Energia:</b> volontà, coscienza, creatività  <b>Sensazione controllata:</b> mente collettiva e sociale  <b>Organo delle sensazioni controllato:</b>  <b>Aspetti psicologici:</b> spiritualità, saggezza, illuminazione, auto-realizzazione, altruismo, integrità  <b>Aspetti fisici:</b> cervello, ghiandola pineale, pelle, riproduzione, equilibrio ormonale  <b>Manifestazioni funzionali:</b> pensiero superiore astratto e filosofico, consapevolezza superiore, pura intuizione, unisce la nozione di ragione (figure geometriche del corpo mentale), trasformazione del pensiero in energia attraverso l'attivazione del cervello  <b>Un effetto del lavoro con i Chakra:</b> acquisizione di abilità di consapevolezza superiore, visione totalizzante del mondo, capacità di mettere in pratica le proprie massime aspirazioni, calma completa, coscienza universale, capacità di unirsi al proprio io spirituale, realizzazione della pienezza superiore della vita</p>

Bio-Well non è un presidio medico, non è studiato per una diagnosi medica ma permette di condurre un'analisi energetica. In caso di problemi di salute si consiglia di consultare il proprio medico.

# I MERIDIANI YIN - YANG



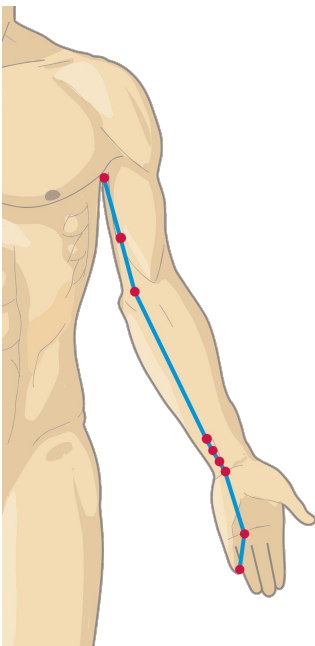
Energia ottimale 4-6 J ( $\times 10^{-2}$ )

## Meridiani Yin (energia verso l'alto)

### Yin del cuore

Livello di energia: Normale

Energia 5.64 Joule ( $\times 10^{-2}$ )



Elemento: Fuoco

- Sistema cardiovascolare
- Corteccia cerebrale
- Ipotalamo e ipofisi
- Organi vegetativi
- Sudorazione, percezione degli odori
- massimo lavoro nelle ore 11-13; minimo nelle ore 23-1

Squilibri fisici: mancanza di fiato, sensazione di freddo nel petto e negli arti, palpitazione, sudore freddo, impossibilità di parlare, vuoti di memoria e disturbi di sonno.

Squilibri emotivi: Il cuore comanda tutte le emozioni. I segnali di squilibrio possono essere: tristezza, mancanza della voglia di ridere, depressione, paura, ansia, isteria, comportamento mutevole, alternarsi di felicità e tristezza, comportamento spento, forte desiderio d'amore, gelosia e preoccupazione.

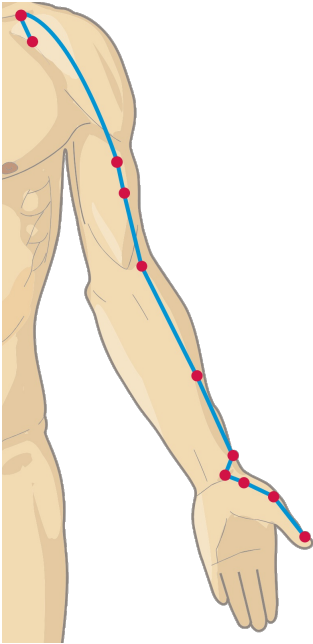
Nel soggetto equilibrato: Calma, gentilezza, equilibrio emotivo, brio, amore, integrità, ottimismo, crescita emotiva e spirituale, interesse per la vita, controllo dei pensieri e delle sensazioni, coscienza e saggezza.

Chakra: Chakra del cuore.

## Yin dei polmoni

Livello di energia: Alto

Energia 7.33 Joule ( $\times 10^{-2}$ )



Elemento: Metallo

- Circolazione dei liquidi e dell'energia
- Rimozione delle tossine endogene e dell'eccesso di muco attraverso polmoni e pelle

- Controllo delle condizioni della cute e dei capelli

- Controllo parziale del Sistema nervoso parasimpatico

- Massimo lavoro nelle ore 3-5; minimo nelle ore 15-17

Squilibri fisici: disordini del petto, polmoni, gola e naso.

Squilibri emotivi: i polmoni sono responsabili di creare le basi del Qi (energia vitale) per l'intero corpo. I polmoni ospitano le "Sette Emozioni" del corpo e sono responsabili per l'autoprotezione e l'autoconservazione. Le loro

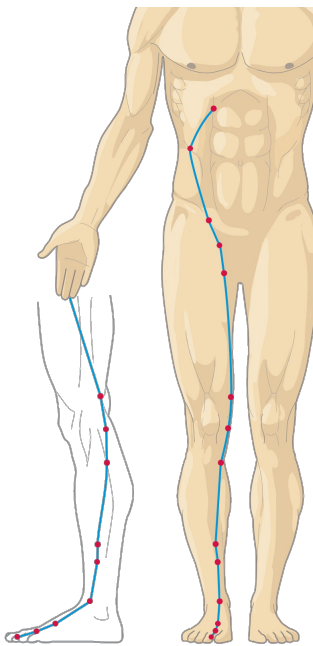
caratteristiche negative sono delusione, tristezza, rimpianto, rabbia, disperazione, ansia, vergogna e preoccupazione.

Nel soggetto equilibrato: rettitudine, dignità, integrità e alta considerazione per se stessi

## Yin del fegato

Livello di energia: Alto

Energia 7.56 Joule ( $\times 10^{-2}$ )



Elemento: Legno

- Controllo del metabolismo e della rigenerazione

- Equilibra l'energia del corpo

- Regola il flusso del sangue in base alle attività fisiologiche

- Controlla le condizioni dei tendini, legamenti e delle giunture

- Controllo parziale degli occhi e parti sottocorticali del cervello

- Massimo lavoro nelle ore 1-3; minimo nelle ore 13-15

Squilibri fisici: Il funzionamento del fegato viene rispecchiato esternamente dalle condizioni delle unghie, delle mani e piedi e dagli occhi e la vista.

Disturbi della vista sono spesso causati da un malfunzionamento del fegato anziché da un problema agli occhi.

Squilibri emotivi: Il fegato regola la crescita e lo sviluppo, impulso e desiderio, ambizioni e creatività. L'ostruzione dell'energia del fegato può essere la causa di intense sensazioni di frustrazione, ira e rabbia come anche irritabilità, risentimento, gelosia e depressione.

Nel soggetto equilibrato: gentilezza, compassione e generosità.

## Yin della milza

Livello di energia: Alto

Energia 6.04 Joule ( $\times 10^{-2}$ )

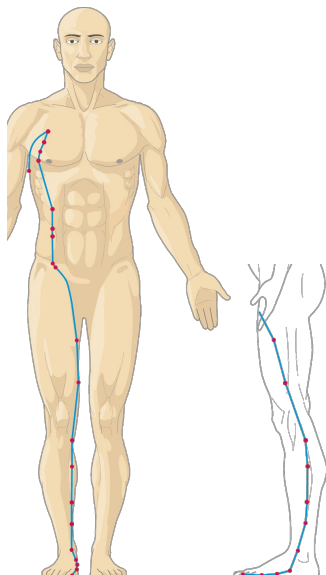
Elemento: Terra

- Digestione ed assorbimento degli elementi nutrienti
- Distribuzione dell'energia (acquisita dal cibo)
- Trasporto dei liquidi
- Controllo del sangue e delle condizioni dei muscoli
- Controllo degli ormoni anabolizzanti
- Massimo lavoro nelle ore 9-11; minimo nelle ore 21-23

Squilibri fisici: problemi di digestione e dello stomaco.

Squilibri emotivi: preoccupazione, difficoltà di concentrazione, problemi di memoria, pensieri cupi, dipendenza, attaccamento, ossessione, ingordigia, gelosia, auto-compassione, forte preoccupazione per le opinioni di altri, testardaggine, scarsa considerazione di se stessi, autostima debole.

Nel soggetto equilibrato: giustizia, mente aperta, pensiero profondo e reminiscente, autostima



## Yin dei reni

Livello di energia: Alto

Energia 7.02 Joule ( $\times 10^{-2}$ )

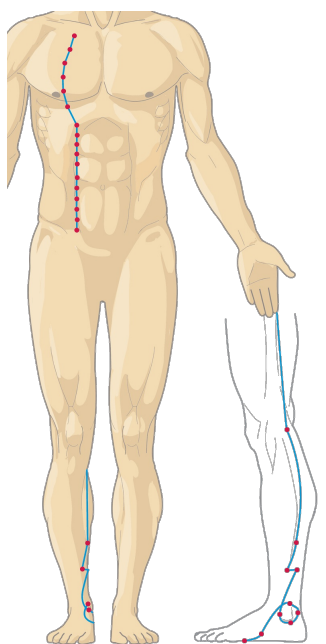
Elemento: Acqua

- Funzioni urogenitali
- Condizioni delle ossa e tessuti nervosi
- Apparato riproduttivo
- Si considera che il meridiano sinistro corrisponde maggiormente all'apparato urogenitale e il meridiano destro al sistema genitale ed ormonale
- Massimo lavoro nelle ore 17-19; minimo nelle ore 5-7

Squilibri fisici: dolore al petto, asma, dolori addominali, mestruazioni irregolari, impotenza, ernia.

Squilibri Emotivi: isteria, paranoia, depressione, paure, senso di solitudine ed incertezza.

Nel soggetto equilibrato: Saggezza, razionalità, percezione chiara, gentilezza e autoconsapevolezza.

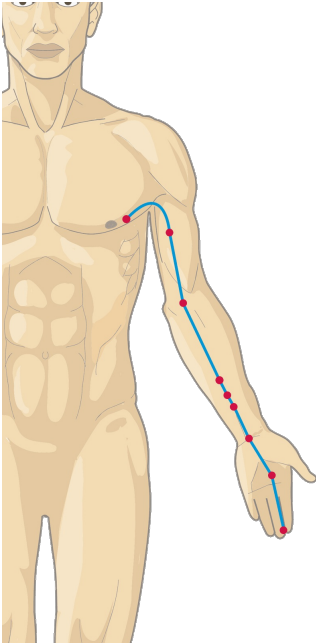




## Yin del pericardio

Livello di energia: Alto

Energia 6.28 Joule ( $\times 10^{-2}$ )



Elemento: Fuoco

- Ha funzioni regolatorie del sistema cardiovascolare
- Controlla i processi anabolici
- Condizione dei vasi
- Massimo lavoro nelle ore 19-21; minimo nelle ore 7-9

Squilibri fisici: disfunzioni cardiache, petto, stomaco e mente

Squilibri emotivi: difficoltà a sentire ed esprimere emozioni, depressione, repulsioni e fobie.

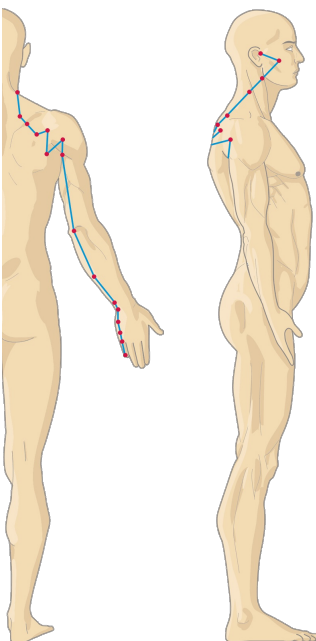
Nel soggetto equilibrato: gioia, felicità e sane relazioni

## Meridiani Yang (energia verso il basso)

### Yang dell'intestino tenue

Livello di energia: Normale

Energia 5.88 Joule ( $\times 10^{-2}$ )



Elemento: Fuoco

- Digestione nel duodeno e nell'intestino tenue
- Assorbimento intestinale di acqua nelle budella
- Funzioni del sistema orto-simpatico
- Massimo lavoro nelle ore 13-15; minimo nelle ore 1-3

Squilibri fisici: i sintomi comprendono labbra bluastre con bordo bianco, magrezza, sudorazione profusa, gonfiore dei noduli, emicrania, ronzio auricolare (acufene), dolori intorno alle orecchie e dolore alla pressione dell'addome.

Squilibri emotivi: Sensazione di deficienze mentali dovute a incapacità di assimilare concetti e insicurezza. Dimenticanza, indecisione, processi mentali poco chiari, inquietudine e difficoltà ad esprimere emozioni.

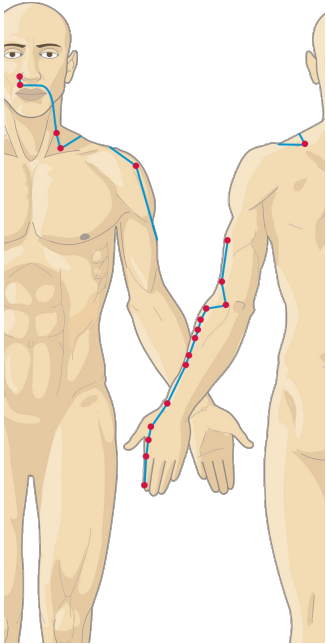
Nel soggetto equilibrato: atteggiamenti sani come amore, gioia, calore, vitalità, entusiasmo. Memoria, capacità di prendere decisioni, limpidezza del pensiero.

Chakra: radice.

## Yang dell'intestino crasso

Livello di energia: Alto

Energia 6.69 Joule ( $\times 10^{-2}$ )



Elemento: Metallo

- Provvede all'eliminazione delle scorie di cibo, endotossine ed eccesso di muco tramite le budella ad alto spessore (colon)
- Prende parte al lavoro del sistema urogenitale
- Massimo lavoro nelle ore 5-7; minimo nelle ore 17-19

Squilibri fisici: Sintomi dolorosi addominali, crampi intestinali, diarrea, costipazione e dissenteria. Disfunzioni della bocca, dei denti, del naso e la gola.

Accoppiato con i polmoni, l'intestino crasso viene aiutato proprio dai polmoni con il movimento di espansione e contrazione del diaframma, il quale funge da pompa per far procedere (peristalsi) il contenuto dell'intestino crasso regolando anche la pressione addominale.

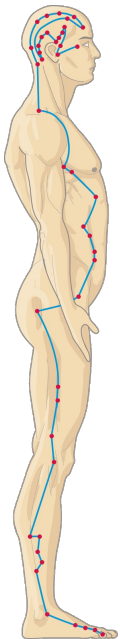
Squilibri emotivi: Il meridiano dell'intestino crasso è coinvolto nei sentimenti emozionali di tristezza, rimpianto e preoccupazione.

Uno squilibrio energetico nell'intestino crasso può dare debolezza fisica e provocare introversione emotiva, accompagnata da sentimenti di depressione, irritabilità, scoraggiamento, angoscia, apatia e bassa autostima

## Yang della colecisti

Livello di energia: Alto

Energia 6.08 Joule ( $\times 10^{-2}$ )



Elemento: Legno

- Controllo delle funzioni della cistifellea (colecisti o vescicola biliare)
- Parziale controllo delle parti sottocorticali del cervello
- Massimo lavoro nelle ore 23-1; minimo nelle ore 11-13

Squilibri fisici: insonnia o risveglio improvviso molto presto al mattino.

Impossibilità di riaddormentarsi. Si possono avere effetti dannosi su tendini, sulla lacrimazione, unghie, malattie degli occhi, glaucoma, cecità notturna, torcicollo, ronzio auricolare (acufene), vertigini.

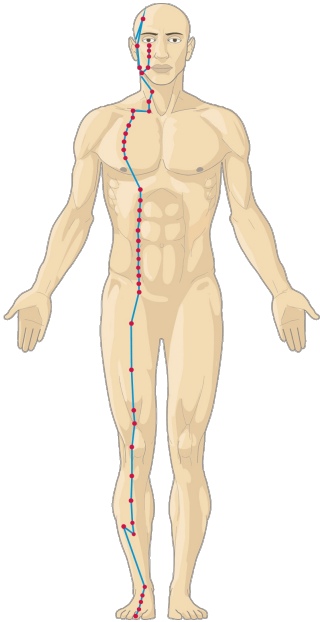
Squilibri emotivi: timidezza, indecisione, persona facilmente scoraggiabile, scontento di se.

Nel soggetto equilibrato: coraggio ed iniziativa, capacità di prendere decisioni e buon giudizio, sonno profondo, Buona espressione e processo di creatività, pianificazione, partecipazione alla creatività di gruppo (brainstorming), capacità analitica

## Yang dello stomaco

Livello di energia: Alto

Energia 7.17 Joule ( $\times 10^{-2}$ )



Elemento: Terra

- Controllo delle funzioni dello stomaco
- Controllo del metabolismo e del tessuto connettivo
- Massimo lavoro nelle ore 7-9; minimo nelle ore 19-21

Squilibri fisici: problemi di digestione e dello stomaco – dolori addominali, prolasso addominale, edema, vomito, mal di gola, paralisi facciale, mal di denti delle gengive superiori, sangue dal naso.

Squilibri emotivi: Ansia, preoccupazione, scetticismo, scarsa fiducia, sentimenti di sospetto o sfiducia.

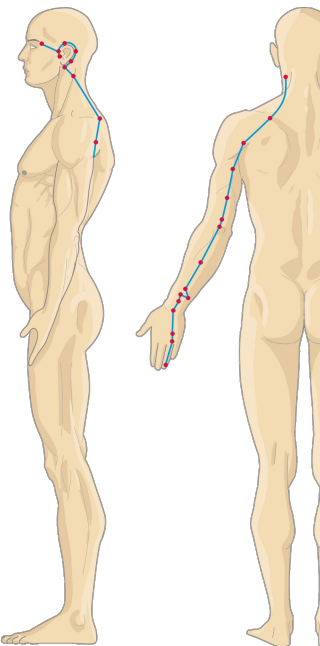
Nel soggetto equilibrato: lealtà, apertura e cura per gli altri.

Chakra: radice.

## Yang del triplice riscaldatore (Testa,collo - Petto - Ombelico)

Livello di energia: Alto

Energia 6.16 Joule ( $\times 10^{-2}$ )



Elemento: Fuoco

- Recupero energetico
- Controllo del catabolismo (l'insieme dei processi metabolici che hanno come prodotti sostanze strutturalmente più semplici e povere di energia, liberando quella in eccesso sotto forma di energia chimica ed energia termica)
- Correlato al sistema ormonale
- Massimo lavoro nelle ore 21-23; minimo nelle ore 9-11

Il suo nome è dovuto alle sue tre sezioni cosiddette calde: la parte superiore è nella zona della testa del collo, la media nel petto e la parte inferiore è nella zona dell'ombelico.

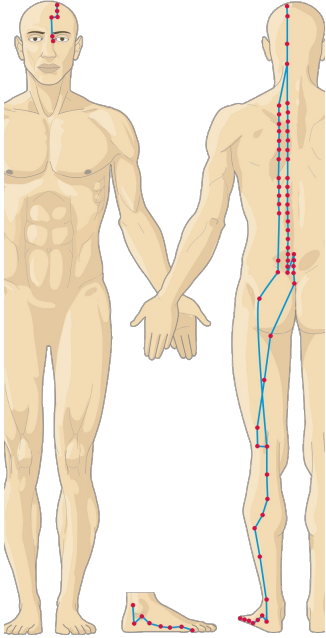
Squilibri fisici: disturbi ai lati della testa, orecchie, occhi e gola come anche le malattie che coinvolgono le zone attraversate da questo meridiano (meridiano della cistifellea, meridiano del pericardio, meridiano dell'intestino tenue).

Nel soggetto equilibrato: buon cuore, mente stabile e sensazioni di gioia

## Yang della vescica

Livello di energia: Alto

Energia 6.27 Joule ( $\times 10^{-2}$ )



Elemento: Acqua

- Responsabile dell'immagazzinamento e della secrezione dell'urina
- Dal punto di vista energetico questo organo ha una stretta correlazione con le funzionalità e l'equilibrio di tutto il sistema nervoso autonomo
- È il meridiano più lungo del corpo
- Massimo lavoro nelle ore 15-17; minimo dalle ore 3-5

Squilibri fisici: mal di testa, problemi di schiena o problemi dell'apparato urinario, tra cui eccessiva minzione e incontinenza, dolore agli occhi, lacrimazione e raffreddori. Vedi anche le "Sette Emozioni": gioia, rabbia, ansia, rimuginazione, dolore, paura e spavento.

Squilibri emotivi: la mancanza di energia, essere poco flessibili e timorosi.

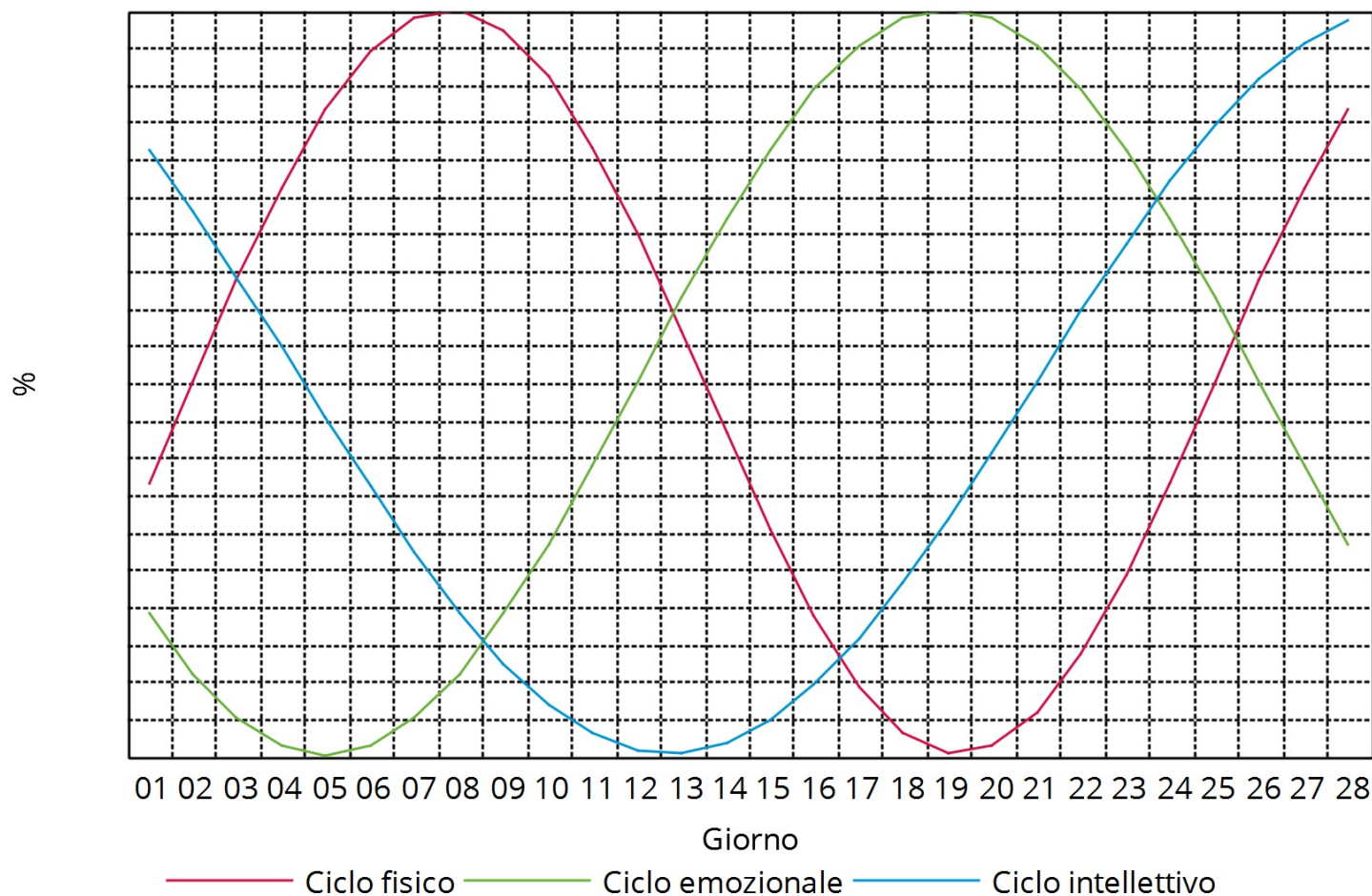
Resistere ai cambiamenti ed avere attitudini negative sono segni di sbilanciamento del meridiano della vescica.

Nel soggetto equilibrato: speranza, visione del futuro, calma e pace interiore

# BIORITMI



febbraio 2017



Le curve dei Bioritmi rappresentano i tre cicli principali dell'energia di una persona nel mese: il ciclo fisico, il ciclo emotivo e quello intellettuale. Essi vengono calcolati dal giorno di nascita (se la data di nascita non viene inserita nella scheda del paziente i Bioritmi non possono essere calcolati). Quando un particolare bioritmo si trova nella parte superiore del ciclo, significa che ci si trova nei giorni positivi di quel ciclo. Quando uno o due bioritmi sono nella parte bassa del grafico significa che ci si trova nei giorni di bassa energia. Sarebbe meglio tenere presente che i giorni di bassa energia del ciclo non sono positivi. Fate molta attenzione quando due o tre cicli sono nella parte bassa. Ad esempio, quando il ciclo fisico si trova nella parte bassa, la vostra concentrazione potrebbe diminuire. In questo caso potreste avere problemi nella guida dovuta proprio alla bassa concentrazione. Nei paesi orientali le persone non prendono mai importanti decisioni quando i loro bioritmi sono bassi.

Bio-Well non è un presidio medico, non è studiato per una diagnosi medica ma permette di condurre un'analisi energetica. In caso di problemi di salute si consiglia di consultare il proprio medico.

---

**Bio-Well** è stato sviluppato da un team internazionale diretto dal Dr. Konstantin Korotkov proposto per la prima volta sul mercato la tecnologia GDV (Gas Discharge Visualization) in un prodotto molto semplice ed economico. Bio-Well consiste in una speciale telecamera da tavolo che permette all'utilizzatore di scansare l'energia umana velocemente e facilmente. La tecnologia GDV è la registrazione computerizzata e l'analisi delle emissioni elettrofoniche di oggetti diversi incluso quelli biologici (particolarmente delle dita umane). Il risultato si ottiene esponendo l'oggetto nel campo elettromagnetico ad alta intensità sulle lenti dell'apparecchiatura. Durante la scansione delle dita viene applicata una debole corrente elettrica per meno di un millesimo di secondo. La risposta a questo stimolo si manifesta nella formazione di una "nuvola di elettroni" composta da fotoni a bassa energia. La "luminescenza" elettronica di questa scarica invisibile all'occhio umano viene catturata dalla telecamera, tradotta e restituita in una rappresentazione grafica che visualizza l'energia, lo stress e la vitalità. Le immagini vengono poi relazionate ai diversi organi e sistemi in base alle mappe energetiche dei meridiani cinesi.

L'immagine del campo energetico elaborata creata con gli strumenti Bio-Well è basata sulle teorie della Medicina Tradizionale Cinese e verificata in 18 anni di esperienze cliniche effettuate da centinaia di medici su diverse migliaia di pazienti.

Se vuoi sapere di più sulla Bioenergia vai sul sito [www.GaiamTV.com](http://www.GaiamTV.com)



[www.bio-well.com](http://www.bio-well.com)

**Dott. Marco Antonio ARCUTI**

Analisi

dell'omeostasi energetica personale  
tramite la misurazione  
del campo energetico.

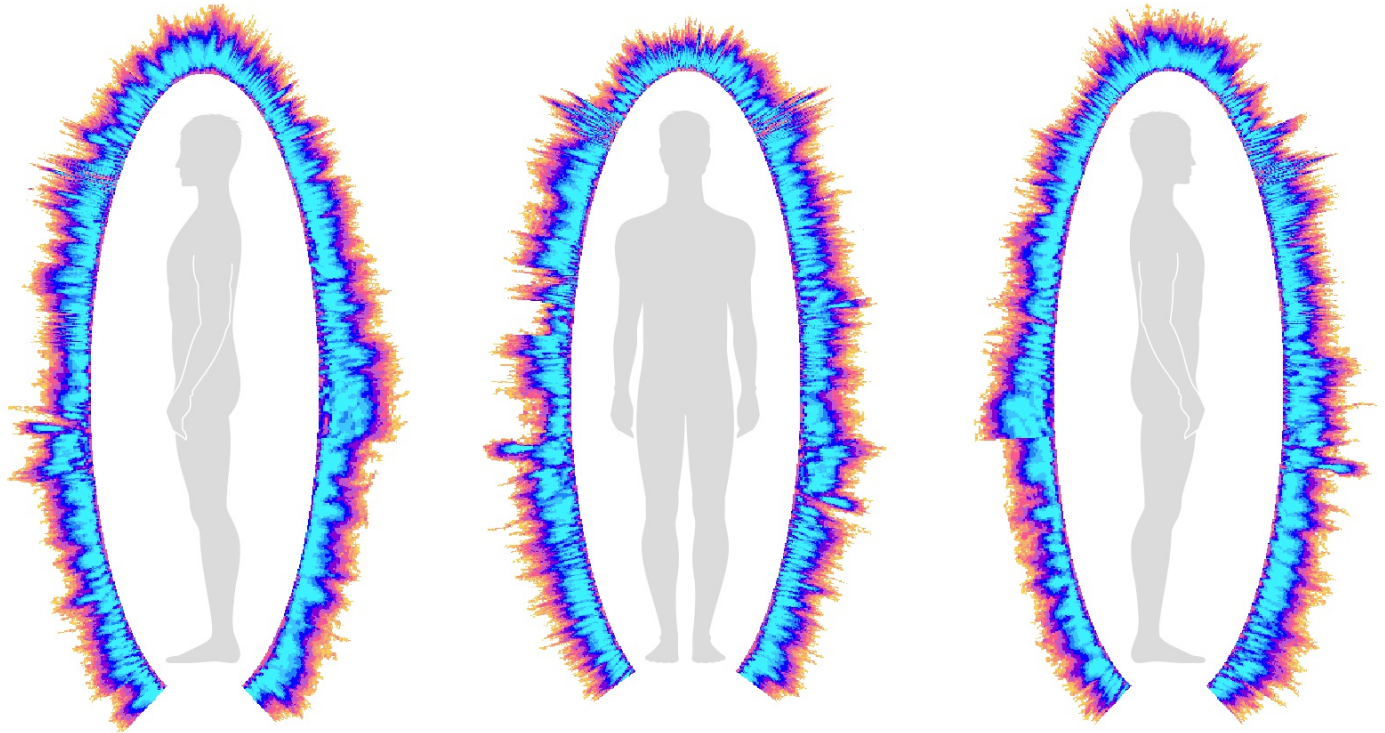
Paziente Uomo 60 Anni



Misurazioni effettuate con dispositivo  
Biorigenya in funzione

# CAMPO ENERGETICO

2017-02-21



Energia 58 Joule ( $\times 10^{-2}$ ) Equilibrio 96%

Campo energetico umano - è il riflesso sensoriale della condizione fisica, emozionale e, in alcuni casi, spirituale di una persona. L'immagine del campo energetico elaborata dal software Bio-Well è basata sulle teorie della Medicina Tradizionale Cinese e verificata in 18 anni di esperienze cliniche effettuate da centinaia di medici su diverse migliaia di pazienti.

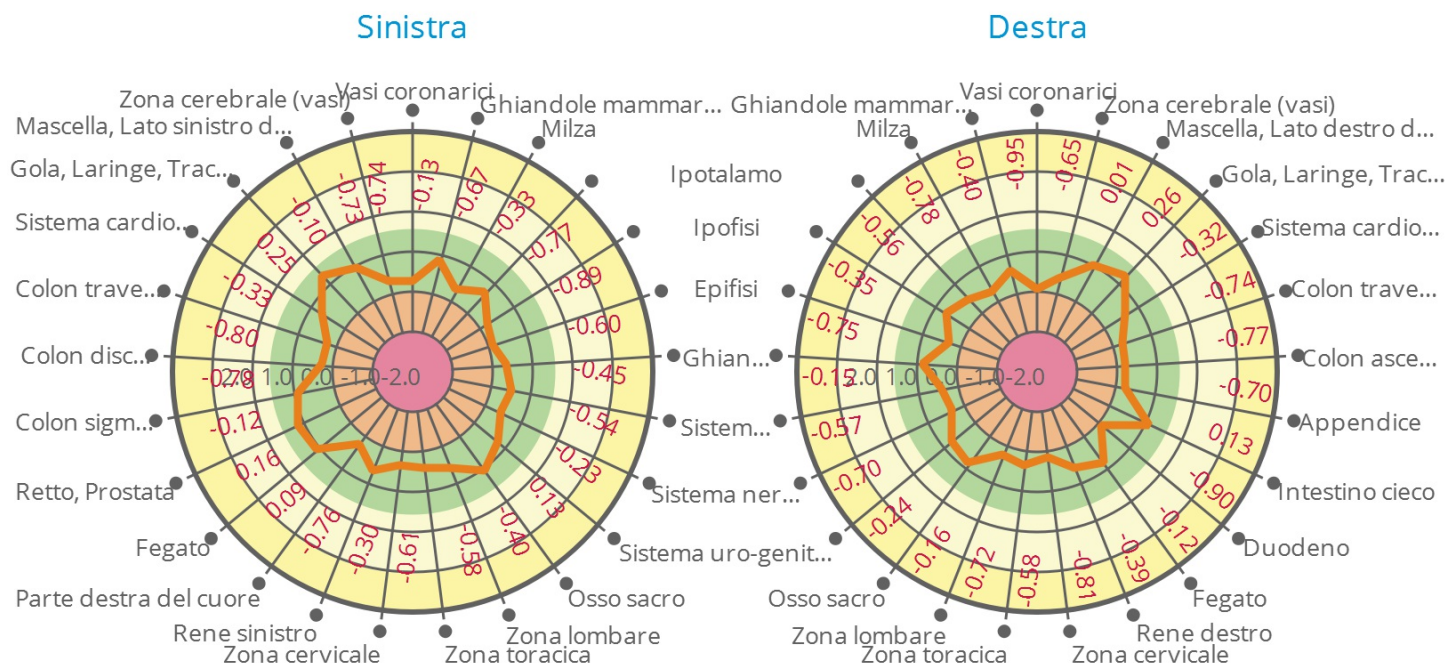
Bio-Well non è un presidio medico, non è studiato per una diagnosi medica ma permette di condurre un'analisi energetica. In caso di problemi di salute si consiglia di consultare il proprio medico.



# STATO DI SALUTE



Riflette la distribuzione energetica nei diversi organi e apparati del corpo umano



HS = -10.22

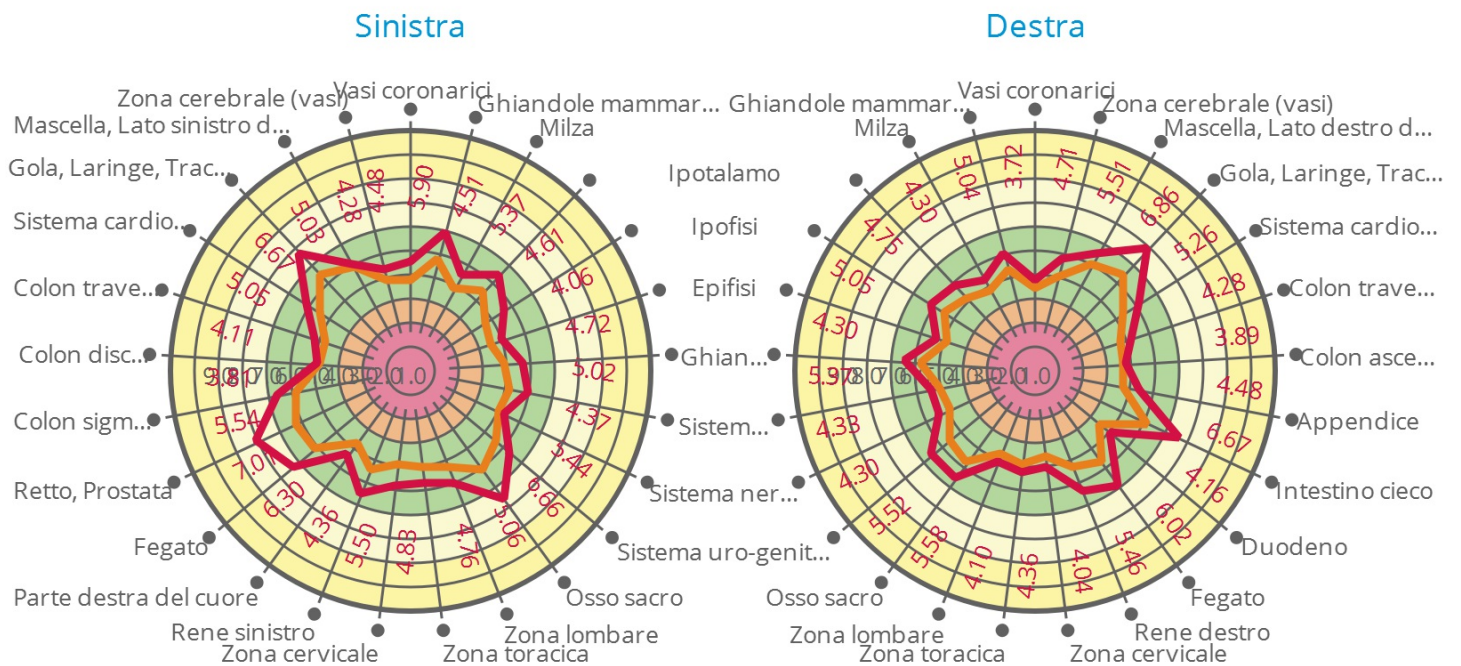
HS = -11.91

Lo stato energetico di salute viene rappresentato per l'analisi dello stato funzionale del corpo umano attraverso il calcolo dell'insieme dei dati energetici distribuiti nel corpo e negli organi nonché sul calcolo e sulla comparazione dei dati sino ad oggi archiviati relativi ai parametri di riferimento sulla salute.

Il normale livello di energia corrisponde alla zona circolare di colore VERDE. Le zone circolari verso il centro del grafico rappresentano una mancanza di energia (Stato IPO-ENERGETICO). Le zone circolari più esterne rappresentano le aree di eccesso di energia (stato IPER-ENERGETICO). Il grafico è suddiviso in settori che si riferiscono alle parti del corpo umano.

Bio-Well non è un presidio medico, non è studiato per una diagnosi medica ma permette di condurre un'analisi energetica. In caso di problemi di salute si consiglia di consultare il proprio medico.

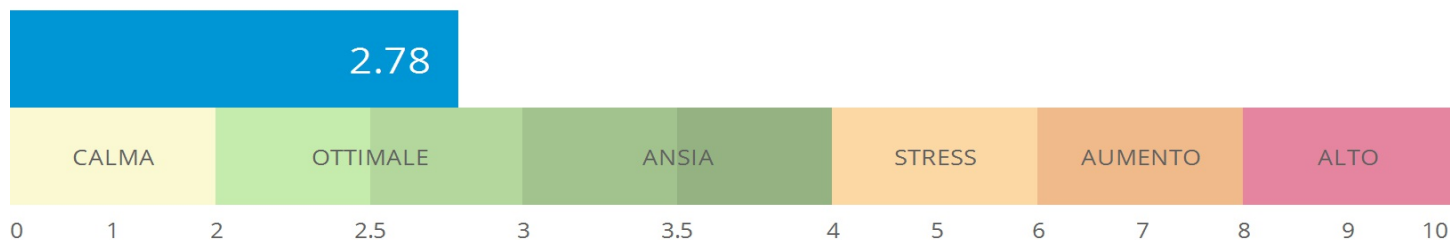
# ENERGIA DI RISERVA



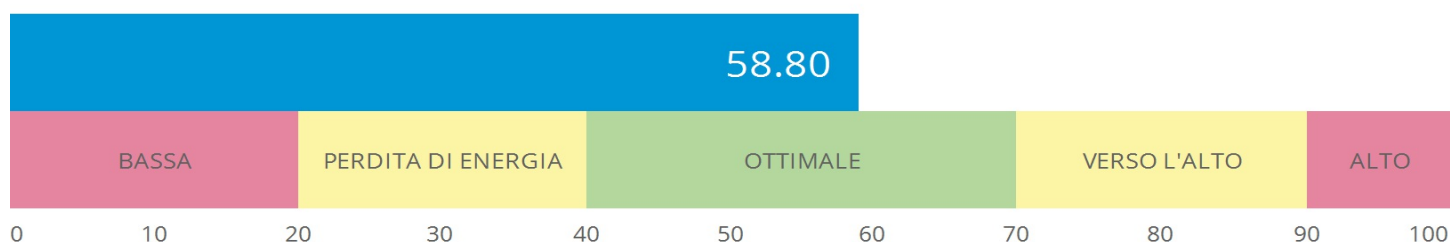
L'energia di riserva è rappresentata per l'analisi dello stato funzionale del corpo umano calcolando i parametri energetici di ogni organo. Rappresenta la riserva energetica delle varie cellule del corpo. Il confronto con lo STATO DI SALUTE dimostra il livello di energia presente nelle cellule confrontato con l'energia utilizzata al momento della misurazione. La riserva energetica è buona quando la linea della riserva di energia è più ampia di quella della linea dello STATO DI SALUTE. (Questo grafico è utilizzabile solo se la calibrazione è stata eseguita correttamente).

Bio-Well non è un presidio medico, non è studiato per una diagnosi medica ma permette di condurre un'analisi energetica. In caso di problemi di salute si consiglia di consultare il proprio medico.

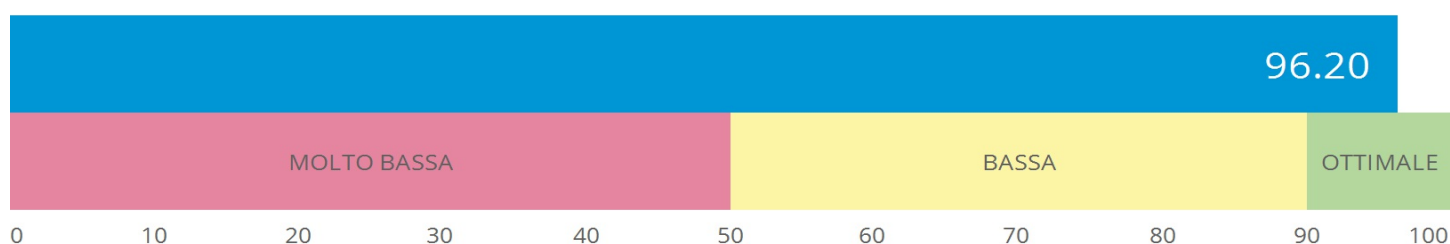
## STATO EMOZIONALE: Ottimale



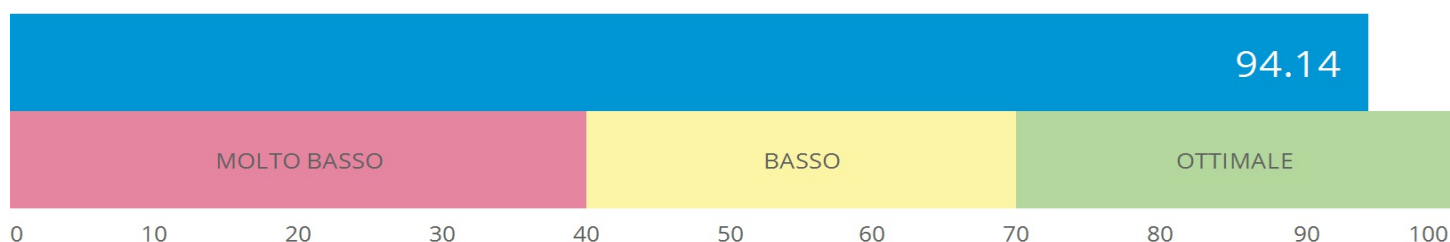
## ENERGIA: Ottimale



## SIMMETRIA SINISTRA/DESTRA: Ottimale



## EQUILIBRIO DEGLI ORGANI: Ottimale



## Energia:

Rappresenta il livello di energia della persona espresso sia in Joule che in percentuale ed è elaborato e confrontato con i dati sino ad oggi archiviati di persone in buona salute. Questo dato è espresso da 0 a 100 Joules ( $\times 10^{-2}$ ).

- **0 - 20 Joules ( $\times 10^{-2}$ )** - Energia molto bassa (possibile carenza energetica oppure stato meditativo)
- **20 - 40 Joules ( $\times 10^{-2}$ )** - Energia debole
- **40 - 70 Joules ( $\times 10^{-2}$ )** - Energia normale
- **70 - 90 Joules ( $\times 10^{-2}$ )** - Energia forte. Caratteristica delle persone con un alto livello di

energia

- **90 - 100 Joules ( $\times 10^{-2}$ )** - Energia molto alta. Tipica negli atleti e top manager. A volte può indicare uno stato di infiammazione.

## Equilibrio:

- **0 - 50%** - Equilibrio molto basso - indicatore di serie carenze funzionali
- **50% - 90%** - Equilibrio basso - indicatore di disordine funzionale
- **90% - 100%** - Equilibrio normale

## Stato emozionale

- **0 - 2** - Persona molto calma e rilassata che può essere in profonda meditazione o in completa pace con se stessa. Può essere sotto l'effetto di psicofarmaci o nel profondo sonno di quiete. A volte può riflettere un caso di depressione cronica o in alcuni casi forti stati infiammatori o gravi malattie.
- **2 - 3** - Stato di calma ottimale.
- **3 - 4** - Stato di ansietà. Uno stato di ansietà permanente senza momenti di rilassamento può essere causa di seri problemi.
- **4 - 6** - Lo stato di stress rappresenta le caratteristiche di una persona molto attiva nel lavoro, eccitabile e di intensa attività mentale. Questo stato è tipico per top managers, militari e persone con incarichi di responsabilità o in situazioni in sovraccarico di impegni. Questo stato può essere paragonato anche ad un alto livello di ansietà.
- **6 - 8** - Ci sono almeno quattro possibili situazioni:
  - La reazione ad una precedente situazione di stress (una conversazione spiacevole, malattia, fallimento per un risultato non raggiunto, guida in situazioni stressanti, ecc.). In questo caso sarà necessario calmare il paziente e ripetere l'esame dopo mezzora.
  - Nervosismo cronico accumulato in prolungati periodi di stress, stress emotivi, disfunzioni del sistema nervoso, ecc.
  - Persone con una particolare struttura mentale che alternano stati di estrema eccitazione e nervosismo con stati di estrema calma.
  - Stato di sovrallenamento, affaticamento e persone sottoposte ad attività a rischio di infortuni.
  - Atleti prossimi ad una competizione, attori prossimi ad una recitazione, studenti prossimi ad un esame, ecc.
  - Bambini in stato di eccitazione nervosa.
- **8 - 10** - Livello molto alto di stress. Persone all'apice di stress emotivo. Se un paziente che ha un livello di stress 8-10 dovesse apparire calmo, indica una situazione pericolosa in quanto potrebbe essere prossimo ad un esaurimento nervoso. In questi casi è consigliabile adottare la massima calma e cautela.

Bio-Well non è un presidio medico, non è studiato per una diagnosi medica ma permette di condurre un'analisi energetica. In caso di problemi di salute si consiglia di consultare il proprio medico.

# Conclusioni e raccomandazioni conseguenti all'esame del Campo Energetico



Uomo 60 Anni

Il valore dell'Energia è OTTIMALE.  
Il livello di stress è OTTIMALE.  
L'equilibrio dell'Energia è OTTIMALE.

## Condizioni funzionali degli organi e dei sistemi

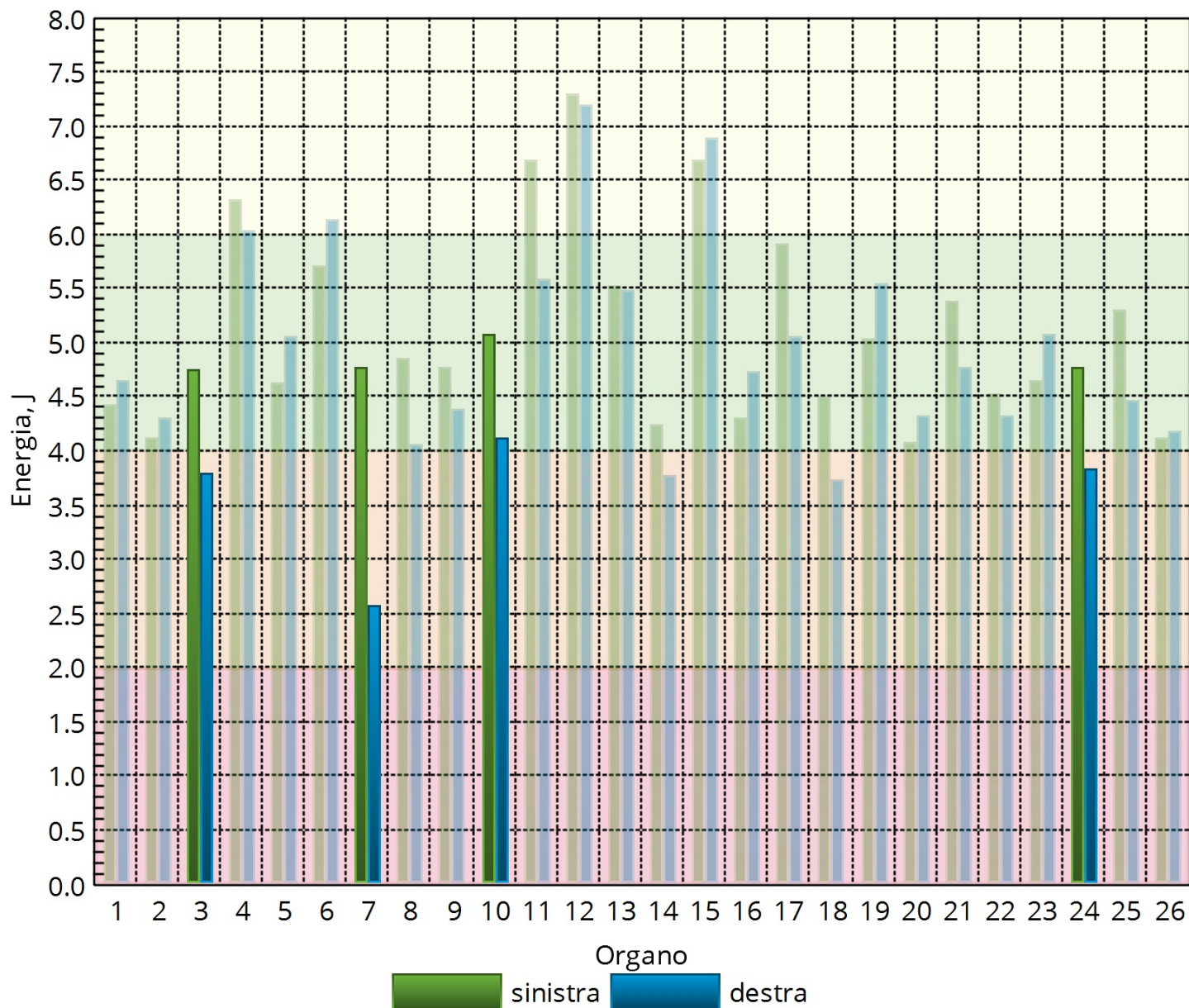
Sistema	Organo	Energia, Joule ( $\times 10^{-2}$ )	Equilibrio, %
Testa		5,04	96,99
	Occhi	4,56	94,19
	Orecchie, naso, seno mascellare	4,00	88,27
	Mascella, Lato	4,87	82,64
	Gola, laringe, trachea	6,77	97,21
	Ghiandola tiroidea	5,90	92,91
	Zona cerebrale (corteccia)	4,13	98,53
Sistema cardiovascolare		4,57	99,50
	Sistema cardiovascolare	5,15	96,11
	Cuore	4,51	95,02
	Zona cerebrale (vasi)	4,49	90,41
	Vasi coronarici	4,10	81,37
Sistema respiratorio		5,83	99,14
	Gola, laringe, trachea	6,77	97,21
	Ghiandole mammarie (per le donne), Sistema respiratorio	5,47	84,22
	Zona toracica	5,27	90,09
Sistema endocrino		4,61	91,07
	Ipotalamo	5,06	87,61
	Epifisi	4,18	94,20
	Ipofisi	4,83	90,96
	Ghiandola tiroidea	5,90	92,91
	Pancreas	4,25	77,71
	Ghiandole surrenali	3,65	40,08
	Milza	4,41	95,07
Sistema muscolo-scheletrico		5,38	87,58
	Spina dorsale - zona cervicale	4,44	82,15

	Spina dorsale - zona toracica	4,56	91,26
	Spina dorsale - zona lombare	4,58	79,10
	Osso sacro	6,12	82,26
	Coccige, Zona bassa del bacino	7,22	98,50
Sistema digestivo		4,91	92,71
	Colon - discendente	3,81	
	Colon - sigmoideo	5,54	
	Retto	7,01	
	Intestino cieco	6,67	
	Colon - ascendente	3,89	
	Colon - trasverso	4,19	96,01
	Duodeno	4,16	
	Ileo	5,05	
	Intestino digiuno (intestino tenue centrale)	4,71	
	Fegato	6,16	95,38
	Pancreas	4,25	77,71
	Cistifellea	4,12	
	Appendice	4,48	
	Zona addominale	4,67	
Sistema uro-genitale		5,88	96,81
	Sistema uro-genitale	5,48	98,60
	Reni	5,48	99,24
	Prostata (per gli uomini)	6,67	91,05
Sistema nervoso		4,34	98,25
	Sistema nervoso	4,34	98,25
Sistema immunitario		4,67	85,18
	Sistema immunitario	4,67	85,18

Molto basso
  basso
  Normale
  Aumentato
  Alto

Bio-Well non è un presidio medico, non è studiato per una diagnosi medica ma permette di condurre un'analisi energetica. In caso di problemi di salute si consiglia di consultare il proprio medico.

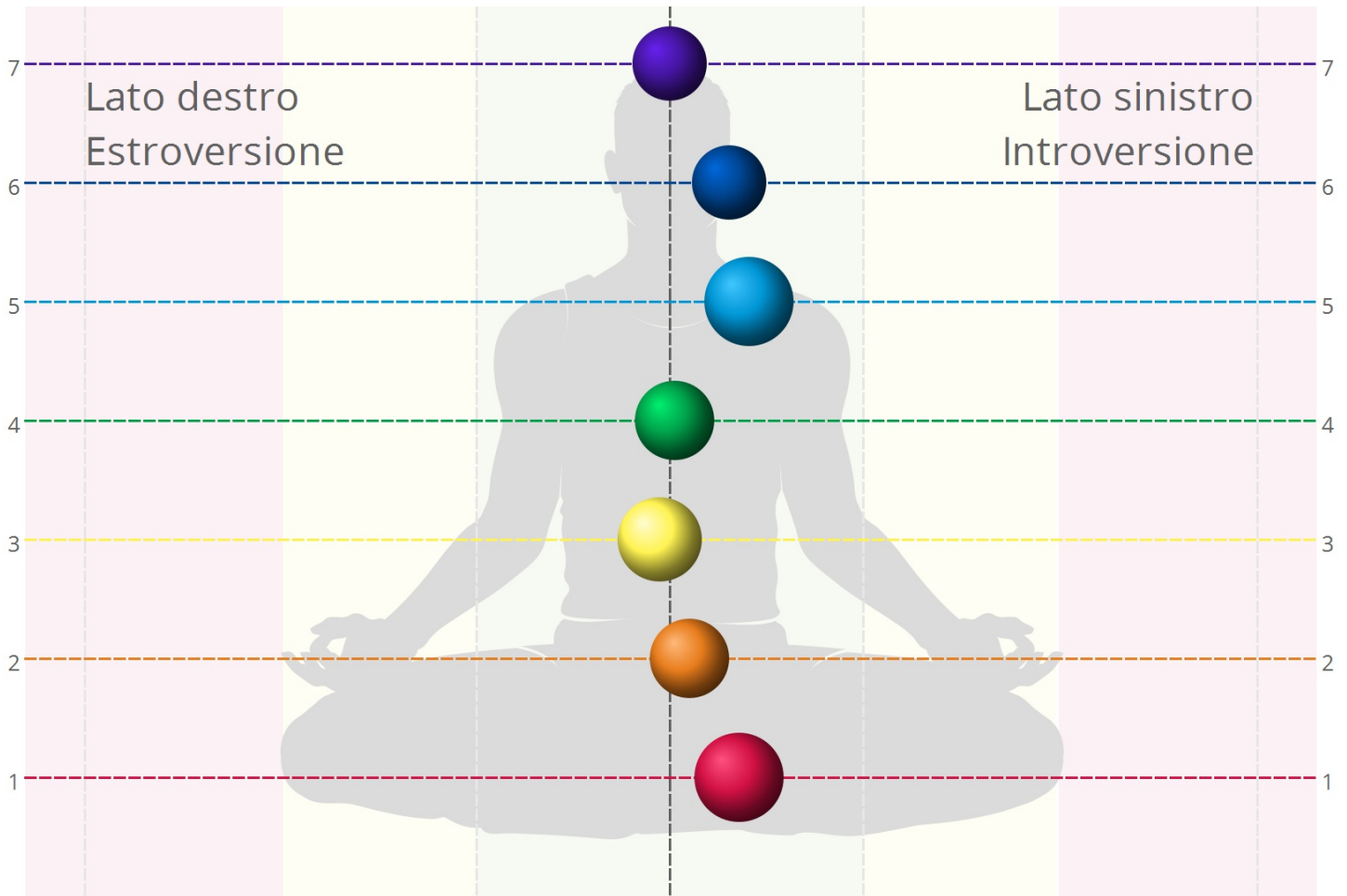
# Equilibrio energetico



1. Cuore 2. Colon - trasverso 3. Pancreas 4. Fegato 5. Ipofisi 6. Ghiandola tiroidea 7. Ghiandole surrenali 8. Spina dorsale - zona cervicale 9. Spina dorsale - zona toracica 10. Spina dorsale - zona lombare 11. Osso sacro 12. Coccige, Zona bassa del bacino 13. Reni 14. Orecchie, naso, seno mascellare 15. Gola, laringe, trachea 16. Zona cerebrale (vasi) 17. Ghiandole mammarie (per le donne), Sistema respiratorio 18. Vasi coronarici 19. Zona toracica 20. Epifisi 21. Ipotalamo 22. Milza 23. Occhio destro 24. Occhio sinistro 25. Mascella, Lato 26. Zona cerebrale (corteccia)

Bio-Well non è un presidio medico, non è studiato per una diagnosi medica ma permette di condurre un'analisi energetica. In caso di problemi di salute si consiglia di consultare il proprio medico.

# Chakras



Allineamento 94% Indice 79%

Secondo le teorie metafisiche orientali ed i principi della medicina Ayurvedica indiana ci sono sette principali "Chakras" o centri di energia che hanno influenza sul benessere fisico, mentale emotivo e spirituale. Nel software Bio-Well i Chakras riflettono lo stato emotivo di una persona. I Chakras dipendono dal flusso energetico introverso ed estroverso. Essi non sono stabili e possono cambiare nello spazio di poco tempo. La stabilità dei Chakras è indice dell'equilibrio emotivo di una persona. Le persone che praticano spesso la meditazione, il training mentale ed autogeno o conducono una vita equilibrata hanno i Chakras molto allineati e centrati.

I Chakras di "introversione" (guardando la parte destra dell'immagine) sono situati nella parte sinistra della persona e indicano il grado di introversione nei diversi significati di ogni Chakra.

I Chakras di "estroversione" (guardando la parte sinistra dell'immagine) sono situati nella parte destra della persona e indicano il grado di estroversione nei diversi significati di ogni Chakra. I Chakra di estroversione influenzano e a loro volta sono influenzati dalle situazioni esterne (altre persone, campi elettromagnetici, tempo metereologico, ecc.)

Allineamento - è la media della misurazione di ogni Chakra rispetto alla linea centrale e varia da 0 a 100%

Indice - è lo spostamento medio dalla linea centrale considerando anche la dimensione media di tutti i Chakra. L'indice varia da 0 a 100%



Energia - è l'energia media di tutti i Chakras; varia da 0 a 10 Joules ( $\times 10^{-2}$ ); valore ottimale tra 5-7 Joules ( $\times 10^{-2}$ ).



**Numero del Chakra:** 1  
**Nome del Chakra:** Muladhara  
**Energia:** 5 Joule ( $\times 10^{-2}$ )  
**Allineamento:** 88%  
**Indice:** 82%

**Colore:** rosso  
**Proiezione a livello fisico:** Parte finale della spina dorsale tra ano e genitali, area del perineo  
**Parole chiave:** forza vitale, potere, resistenza  
**Elemento:** Terra  
**Energia:** energia della Terra  
**Organo delle sensazioni controllato:** senso dell'olfatto  
**Aspetti psicologici:** sicurezza, prudenza, pazienza, vigilanza, egoismo, autodifesa, sforzo  
**Aspetti fisici:** ghiandola surrenale, apparato scheletrico, colonna vertebrale, spina dorsale, rene, retto  
**Manifestazioni funzionali:** funzioni di movimento, resistenza, capacità vitale, forza interiore, amore per la vita attraverso il body fitness  
**Un effetto del lavoro con i Chakra:** rafforzamento dell'immunità, buonumore, resistenza, fermezza, ottimismo, riappropriazione della voglia di vivere





**Numero del Chakra:** 2  
**Nome del Chakra:** Svadhishthana  
**Energia:** 4 Joule ( $\times 10^{-2}$ )  
**Allineamento:** 97%  
**Indice:** 77%



**Colore:** arancio  
**Proiezione a livello fisico:** 4-6 centimetri sotto l'ombelico, al livello dell'osso pubico  
**Parole chiave:** bellezza, creatività materiale  
**Elemento:** Acqua  
**Energia:** energia vitale  
**Organo delle sensazioni controllato:** gusto  
**Aspetti psicologici:** passione, autostima, paura, autorità, aggressività, disprezzo, egoismo, parsimonia  
**Aspetti fisici:** apparato digestivo, intestini, sistema urogenitale  
**Manifestazioni funzionali:** potenza sessuale, volontà di distruzione, elevata sensibilità al gusto  
**Un effetto del lavoro con i Chakra:** crescita spirituale, capacità di attenuare avidità, lussuria, odio, gelosia, permette di avere successo



**Numero del Chakra:** 3  
**Nome del Chakra:** Manipura  
**Energia:** 5 Joule ( $\times 10^{-2}$ )  
**Allineamento:** 97%  
**Indice:** 86%

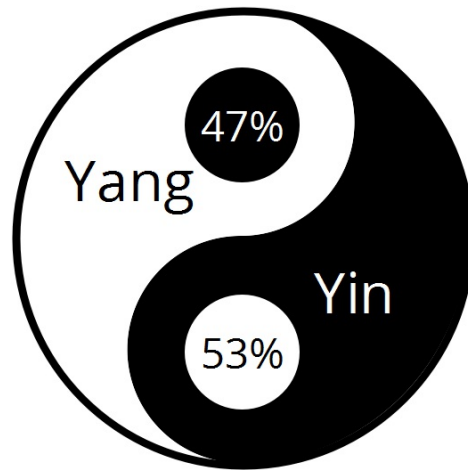
**Colore:** giallo  
**Proiezione a livello fisico:** 5-7 cm sopra l'ombelico, plesso solare  
**Parole chiave:** volontà, persistenza, potere, risolutezza

	<p><b>Elemento:</b> Fuoco</p> <p><b>Energia:</b> moralità</p> <p><b>Organo delle sensazioni controllato:</b> visione</p> <p><b>Aspetti psicologici:</b> Espressione di sé, autoaffermazione, coraggio, emotività, entusiasmo, astuzia, a volte anche paura</p> <p><b>Aspetti fisici:</b> stomaco, pancreas, ghiandole escretorie, fegato, plesso solare</p> <p><b>Manifestazioni funzionali:</b> coordinazione dei movimenti, percezione del proprio corpo, spinta a raggiungere l'auto-soddisfazione</p> <p><b>Un effetto del lavoro con i Chakra:</b> aumento della vitalità e guarigione di molte malattie, acquisizione di longevità e buona salute, sviluppo di capacità di gestione e organizzazione, miglioramento del controllo del discorso e abilità di formulare chiaramente le proprie idee, di esercitare la propria influenza sulla gente con le parole</p>
	<p><b>Numero del Chakra:</b> 4</p> <p><b>Nome del Chakra:</b> Anahata</p> <p><b>Energia:</b> 5 Joule (<math>\times 10^{-2}</math>)</p> <p><b>Allineamento:</b> 99%</p> <p><b>Indice:</b> 83%</p> <p><b>Colore:</b> verde</p> <p><b>Proiezione a livello fisico:</b> centro del torace</p> <p><b>Parole chiave:</b> amore, gentilezza, compassione, armonia</p> <p><b>Elemento:</b> Aria</p> <p><b>Energia:</b> amore</p> <p><b>Organo delle sensazioni controllato:</b> organi tattili</p> <p><b>Aspetti psicologici:</b> dovere, responsabilità, empatia, amore per il prossimo, indecisione</p> <p><b>Aspetti fisici:</b> sistema cardiovascolare, circolazione del sangue, polmoni, ghiandola tiroidea, ghiandole mammarie</p> <p><b>Manifestazioni funzionali:</b> amore per sé stessi e per gli altri, sensibilità tattile attraverso l'attività motoria dei nervi, capacità di ottenere l'oggetto del desiderio</p> <p><b>Un effetto del lavoro con i Chakra:</b> controllo delle emozioni e dei sentimenti, autocontrollo, saggezza e forza interiore, superamento degli ostacoli e delle difficoltà, acquisizione di fiducia, abilità nell'armonizzare ciò che ci circonda, acquisizione di potere nei confronti di se stessi, bilanciamento dello Yin e dello Yang, armonizzazione di intento ed azione, sviluppo di ispirazione creativa</p>
	<p><b>Numero del Chakra:</b> 5</p> <p><b>Nome del Chakra:</b> Vishuddha</p> <p><b>Energia:</b> 5 Joule (<math>\times 10^{-2}</math>)</p> <p><b>Allineamento:</b> 87%</p> <p><b>Indice:</b> 82%</p> <p><b>Colore:</b> azzurro</p> <p><b>Proiezione a livello fisico:</b> base del collo, timo</p> <p><b>Parole chiave:</b> creatività, armonia, padronanza di sé, auto-realizzazione</p> <p><b>Elemento:</b> Etere</p> <p><b>Energia:</b> creatività</p> <p><b>Organo delle sensazioni controllato:</b> udito</p> <p><b>Aspetti psicologici:</b> emozione, ispirazione, creazione, socievolezza, attività emozionale-spirituale</p> <p><b>Aspetti fisici:</b> midollo spinale, gola, collo, esofago, cuore, polmoni</p> <p><b>Manifestazioni funzionali:</b> respiro, sospiro ed emissione del suono, deglutizione,</p>

	<p>rappresenta ogni genere di creatività, l'ultima zona relativa al tempo e allo spazio  <b>Un effetto del lavoro con i Chakra:</b> calma, purezza, trasparenza, melodiosità della voce, talento nella poesia spirituale, dono profetico</p>
	<p><b>Numero del Chakra:</b> 6  <b>Nome del Chakra:</b> Ajna  <b>Energia:</b> 4 Joule (<math>\times 10^{-2}</math>)  <b>Allineamento:</b> 90%  <b>Indice:</b> 64%</p> <p><b>Colore:</b> blu  <b>Proiezione a livello fisico:</b> il centro del cervello, epifisi  <b>Parole chiave:</b> saggezza, volontà  <b>Elemento:</b> Leggero  <b>Energia:</b> mente, intuito  <b>Sensazione controllata:</b> intuito  <b>Organo delle sensazioni controllato:</b>  <b>Aspetti psicologici:</b> ragione, volontà, intelletto, logica, empatia, ispirazione, direzionalità, analisi, immaginazione  <b>Aspetti fisici:</b> cervello, ipofisi, ipotalamo, testa, sistema nervoso  <b>Manifestazioni funzionali:</b> abilità di creare visioni (immaginazione creativa) e di capire l'importanza (responsabilità) delle proprie abilità, comprensione dei concetti, chiaroveggenza, responsabile del sesto senso (istinto)  <b>Un effetto del lavoro con i Chakra:</b> comprensione dell'essenza delle cose, saggezza, volontà, chiaroveggenza, abilità nel conoscere il passato, il presente e il futuro, il fardello delle vite passate viene bruciato durante il lavoro con il sesto chakra</p>
	<p><b>Numero del Chakra:</b> 7  <b>Nome del Chakra:</b> Sahasrara  <b>Energia:</b> 4 Joule (<math>\times 10^{-2}</math>)  <b>Allineamento:</b> 99%  <b>Indice:</b> 76%</p> <p><b>Colore:</b> viola  <b>Proiezione a livello fisico:</b> cima della testa, vertice  <b>Parole chiave:</b> percezione cosmica, super coscienza, coesione con l'universo  <b>Elemento:</b> Leggero  <b>Energia:</b> volontà, coscienza, creatività  <b>Sensazione controllata:</b> mente collettiva e sociale  <b>Organo delle sensazioni controllato:</b>  <b>Aspetti psicologici:</b> spiritualità, saggezza, illuminazione, auto-realizzazione, altruismo, integrità  <b>Aspetti fisici:</b> cervello, ghiandola pineale, pelle, riproduzione, equilibrio ormonale  <b>Manifestazioni funzionali:</b> pensiero superiore astratto e filosofico, consapevolezza superiore, pura intuizione, unisce la nozione di ragione (figure geometriche del corpo mentale), trasformazione del pensiero in energia attraverso l'attivazione del cervello  <b>Un effetto del lavoro con i Chakra:</b> acquisizione di abilità di consapevolezza superiore, visione totalizzante del mondo, capacità di mettere in pratica le proprie massime aspirazioni, calma completa, coscienza universale, capacità di unirsi al proprio io spirituale, realizzazione della pienezza superiore della vita</p>

Bio-Well non è un presidio medico, non è studiato per una diagnosi medica ma permette di condurre un'analisi energetica. In caso di problemi di salute si consiglia di consultare il proprio medico.

# I MERIDIANI YIN - YANG



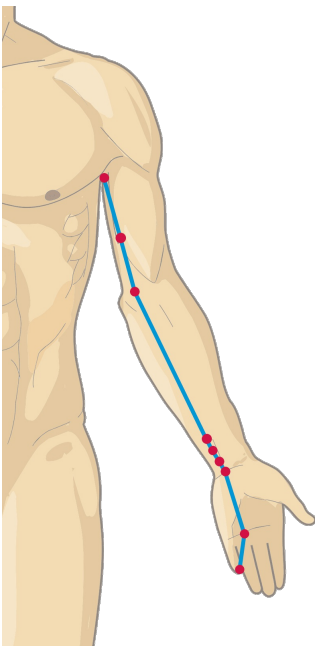
Energia ottimale 4-6 J ( $\times 10^{-2}$ )

## Meridiani Yin (energia verso l'alto)

### Yin del cuore

Livello di energia: Normale

Energia 4.51 Joule ( $\times 10^{-2}$ )



Elemento: Fuoco

- Sistema cardiovascolare
- Corteccia cerebrale
- Ipotalamo e ipofisi
- Organi vegetativi
- Sudorazione, percezione degli odori
- massimo lavoro nelle ore 11-13; minimo nelle ore 23-1

Squilibri fisici: mancanza di fiato, sensazione di freddo nel petto e negli arti, palpitazione, sudore freddo, impossibilità di parlare, vuoti di memoria e disturbi di sonno.

Squilibri emotivi: Il cuore comanda tutte le emozioni. I segnali di squilibrio possono essere: tristezza, mancanza della voglia di ridere, depressione, paura, ansia, isteria, comportamento mutevole, alternarsi di felicità e tristezza, comportamento spento, forte desiderio d'amore, gelosia e preoccupazione.

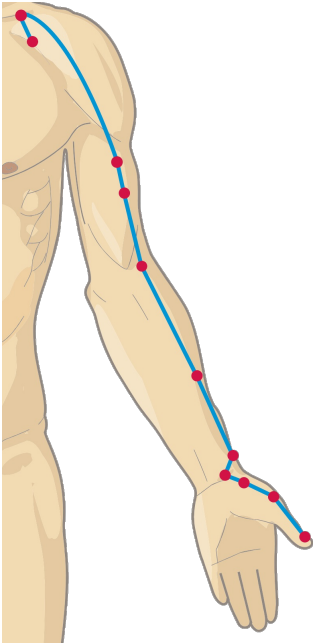
Nel soggetto equilibrato: Calma, gentilezza, equilibrio emotivo, brio, amore, integrità, ottimismo, crescita emotiva e spirituale, interesse per la vita, controllo dei pensieri e delle sensazioni, coscienza e saggezza.

Chakra: Chakra del cuore.

## Yin dei polmoni

Livello di energia: Normale

Energia 5.83 Joule ( $\times 10^{-2}$ )



Elemento: Metallo

- Circolazione dei liquidi e dell'energia
- Rimozione delle tossine endogene e dell'eccesso di muco attraverso polmoni e pelle

- Controllo delle condizioni della cute e dei capelli

- Controllo parziale del Sistema nervoso parasimpatico

- Massimo lavoro nelle ore 3-5; minimo nelle ore 15-17

Squilibri fisici: disordini del petto, polmoni, gola e naso.

Squilibri emotivi: i polmoni sono responsabili di creare le basi del Qi (energia vitale) per l'intero corpo. I polmoni ospitano le "Sette Emozioni" del corpo e sono responsabili per l'autoprotezione e l'autoconservazione. Le loro

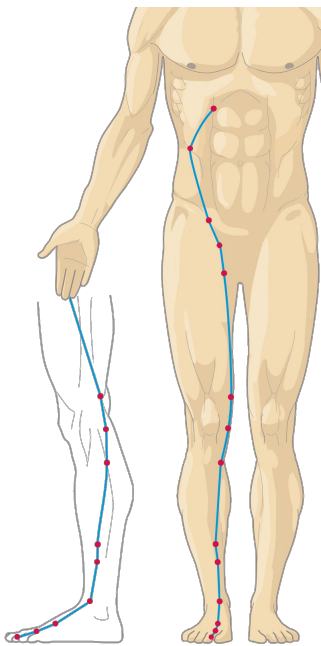
caratteristiche negative sono delusione, tristezza, rimpianto, rabbia, disperazione, ansia, vergogna e preoccupazione.

Nel soggetto equilibrato: rettitudine, dignità, integrità e alta considerazione per se stessi

## Yin del fegato

Livello di energia: Alto

Energia 6.16 Joule ( $\times 10^{-2}$ )



Elemento: Legno

- Controllo del metabolismo e della rigenerazione

- Equilibra l'energia del corpo

- Regola il flusso del sangue in base alle attività fisiologiche

- Controlla le condizioni dei tendini, legamenti e delle giunture

- Controllo parziale degli occhi e parti sottocorticali del cervello

- Massimo lavoro nelle ore 1-3; minimo nelle ore 13-15

Squilibri fisici: Il funzionamento del fegato viene rispecchiato esternamente dalle condizioni delle unghie, delle mani e piedi e dagli occhi e la vista.

Disturbi della vista sono spesso causati da un malfunzionamento del fegato anziché da un problema agli occhi.

Squilibri emotivi: Il fegato regola la crescita e lo sviluppo, impulso e desiderio, ambizioni e creatività. L'ostruzione dell'energia del fegato può essere la causa di intense sensazioni di frustrazione, ira e rabbia come anche irritabilità, risentimento, gelosia e depressione.

Nel soggetto equilibrato: gentilezza, compassione e generosità.

## Yin della milza

Livello di energia: Normale

Energia 4.25 Joule ( $\times 10^{-2}$ )

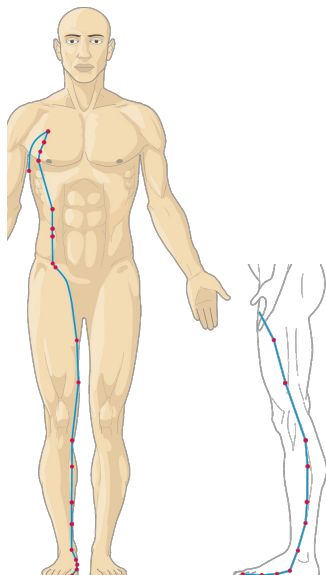
Elemento: Terra

- Digestione ed assorbimento degli elementi nutrienti
- Distribuzione dell'energia (acquisita dal cibo)
- Trasporto dei liquidi
- Controllo del sangue e delle condizioni dei muscoli
- Controllo degli ormoni anabolizzanti
- Massimo lavoro nelle ore 9-11; minimo nelle ore 21-23

Squilibri fisici: problemi di digestione e dello stomaco.

Squilibri emotivi: preoccupazione, difficoltà di concentrazione, problemi di memoria, pensieri cupi, dipendenza, attaccamento, ossessione, ingordigia, gelosia, auto-compassione, forte preoccupazione per le opinioni di altri, testardaggine, scarsa considerazione di se stessi, autostima debole.

Nel soggetto equilibrato: giustizia, mente aperta, pensiero profondo e reminiscente, autostima



## Yin dei reni

Livello di energia: Normale

Energia 5.48 Joule ( $\times 10^{-2}$ )

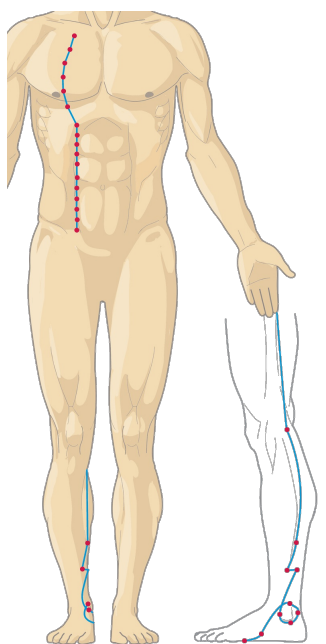
Elemento: Acqua

- Funzioni urogenitali
- Condizioni delle ossa e tessuti nervosi
- Apparato riproduttivo
- Si considera che il meridiano sinistro corrisponde maggiormente all'apparato urogenitale e il meridiano destro al sistema genitale ed ormonale
- Massimo lavoro nelle ore 17-19; minimo nelle ore 5-7

Squilibri fisici: dolore al petto, asma, dolori addominali, mestruazioni irregolari, impotenza, ernia.

Squilibri Emotivi: isteria, paranoia, depressione, paure, senso di solitudine ed incertezza.

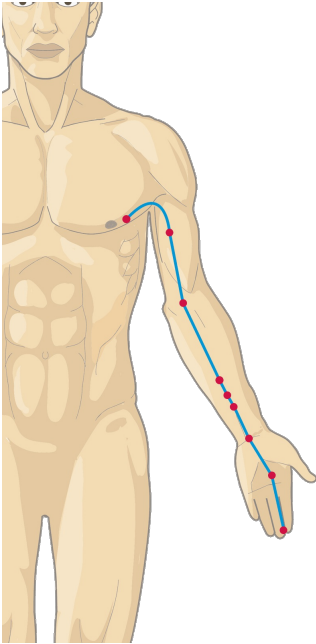
Nel soggetto equilibrato: Saggezza, razionalità, percezione chiara, gentilezza e autoconsapevolezza.



## Yin del pericardio

Livello di energia: Normale

Energia 5.15 Joule ( $\times 10^{-2}$ )



Elemento: Fuoco

- Ha funzioni regolatorie del sistema cardiovascolare
- Controlla i processi anabolici
- Condizione dei vasi
- Massimo lavoro nelle ore 19-21; minimo nelle ore 7-9

Squilibri fisici: disfunzioni cardiache, petto, stomaco e mente

Squilibri emotivi: difficoltà a sentire ed esprimere emozioni, depressione, repulsioni e fobie.

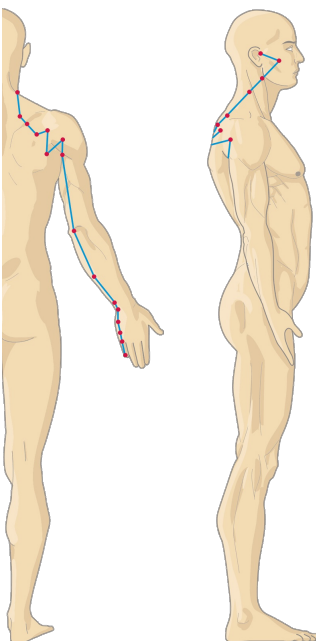
Nel soggetto equilibrato: gioia, felicità e sane relazioni

## Meridiani Yang (energia verso il basso)

### Yang dell'intestino tenue

Livello di energia: Normale

Energia 4.66 Joule ( $\times 10^{-2}$ )



Elemento: Fuoco

- Digestione nel duodeno e nell'intestino tenue
- Assorbimento intestinale di acqua nelle budella
- Funzioni del sistema orto-simpatico
- Massimo lavoro nelle ore 13-15; minimo nelle ore 1-3

Squilibri fisici: i sintomi comprendono labbra bluastre con bordo bianco, magrezza, sudorazione profusa, gonfiore dei noduli, emicrania, ronzio auricolare (acufene), dolori intorno alle orecchie e dolore alla pressione dell'addome.

Squilibri emotivi: Sensazione di deficienze mentali dovute a incapacità di assimilare concetti e insicurezza. Dimenticanza, indecisione, processi mentali poco chiari, inquietudine e difficoltà ad esprimere emozioni.

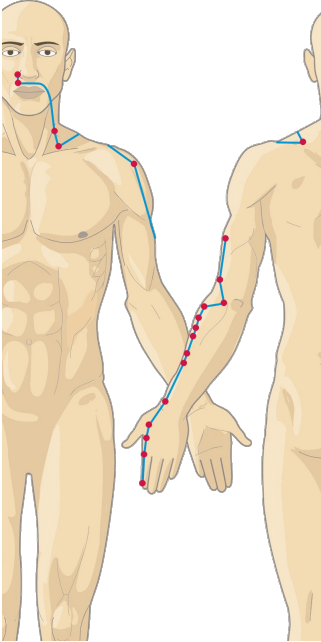
Nel soggetto equilibrato: atteggiamenti sani come amore, gioia, calore, vitalità, entusiasmo. Memoria, capacità di prendere decisioni, limpidezza del pensiero.

Chakra: radice.

## Yang dell'intestino crasso

Livello di energia: Normale

Energia 5.03 Joule ( $\times 10^{-2}$ )



Elemento: Metallo

- Provvede all'eliminazione delle scorie di cibo, endotossine ed eccesso di muco tramite le budella ad alto spessore (colon)
- Prende parte al lavoro del sistema urogenitale
- Massimo lavoro nelle ore 5-7; minimo nelle ore 17-19

Squilibri fisici: Sintomi dolorosi addominali, crampi intestinali, diarrea, costipazione e dissenteria. Disfunzioni della bocca, dei denti, del naso e la gola.

Accoppiato con i polmoni, l'intestino crasso viene aiutato proprio dai polmoni con il movimento di espansione e contrazione del diaframma, il quale funge da pompa per far procedere (peristalsi) il contenuto dell'intestino crasso regolando anche la pressione addominale.

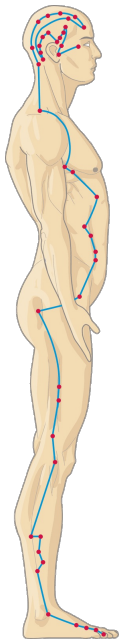
Squilibri emotivi: Il meridiano dell'intestino crasso è coinvolto nei sentimenti emozionali di tristezza, rimpianto e preoccupazione.

Uno squilibrio energetico nell'intestino crasso può dare debolezza fisica e provocare introversione emotiva, accompagnata da sentimenti di depressione, irritabilità, scoraggiamento, angoscia, apatia e bassa autostima

## Yang della colecisti

Livello di energia: Normale

Energia 4.12 Joule ( $\times 10^{-2}$ )



Elemento: Legno

- Controllo delle funzioni della cistifellea (colecisti o vescicola biliare)
- Parziale controllo delle parti sottocorticali del cervello
- Massimo lavoro nelle ore 23-1; minimo nelle ore 11-13

Squilibri fisici: insonnia o risveglio improvviso molto presto al mattino.

Impossibilità di riaddormentarsi. Si possono avere effetti dannosi su tendini, sulla lacrimazione, unghie, malattie degli occhi, glaucoma, cecità notturna, torcicollo, ronzio auricolare (acufene), vertigini.

Squilibri emotivi: timidezza, indecisione, persona facilmente scoraggiabile, scontento di se.

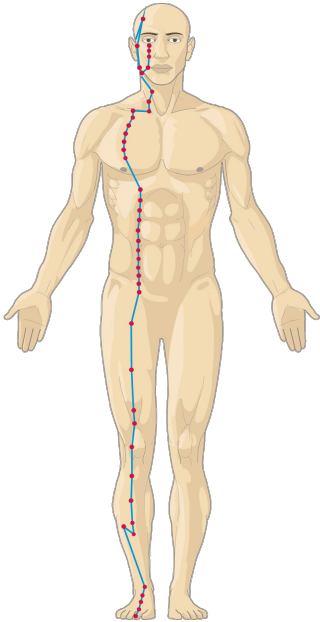
Nel soggetto equilibrato: coraggio ed iniziativa, capacità di prendere decisioni e buon giudizio, sonno profondo, Buona espressione e processo di creatività, pianificazione, partecipazione alla creatività di gruppo (brainstorming), capacità analitica



## Yang dello stomaco

Livello di energia: Normale

Energia 4.67 Joule ( $\times 10^{-2}$ )



Elemento: Terra

- Controllo delle funzioni dello stomaco
- Controllo del metabolismo e del tessuto connettivo
- Massimo lavoro nelle ore 7-9; minimo nelle ore 19-21

Squilibri fisici: problemi di digestione e dello stomaco – dolori addominali, prolasso addominale, edema, vomito, mal di gola, paralisi facciale, mal di denti delle gengive superiori, sangue dal naso.

Squilibri emotivi: Ansia, preoccupazione, scetticismo, scarsa fiducia, sentimenti di sospetto o sfiducia.

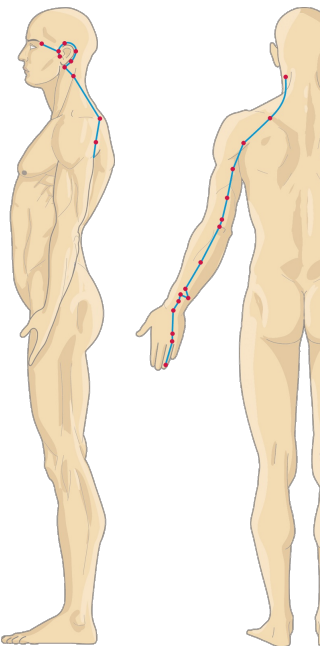
Nel soggetto equilibrato: lealtà, apertura e cura per gli altri.

Chakra: radice.

## Yang del triplice riscaldatore (Testa,collo - Petto - Ombelico)

Livello di energia: Normale

Energia 4.61 Joule ( $\times 10^{-2}$ )



Elemento: Fuoco

- Recupero energetico
- Controllo del catabolismo (l'insieme dei processi metabolici che hanno come prodotti sostanze strutturalmente più semplici e povere di energia, liberando quella in eccesso sotto forma di energia chimica ed energia termica)
- Correlato al sistema ormonale
- Massimo lavoro nelle ore 21-23; minimo nelle ore 9-11

Il suo nome è dovuto alle sue tre sezioni cosiddette calde: la parte superiore è nella zona della testa del collo, la media nel petto e la parte inferiore è nella zona dell'ombelico.

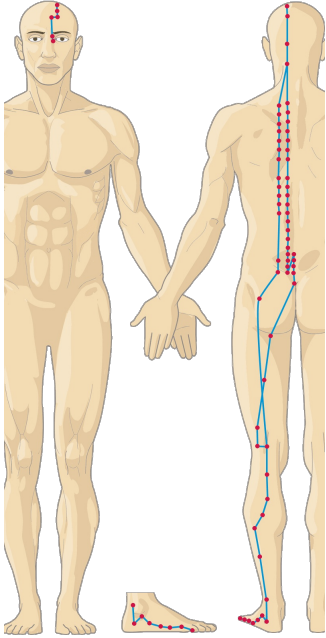
Squilibri fisici: disturbi ai lati della testa, orecchie, occhi e gola come anche le malattie che coinvolgono le zone attraversate da questo meridiano (meridiano della cistifellea, meridiano del pericardio, meridiano dell'intestino tenue).

Nel soggetto equilibrato: buon cuore, mente stabile e sensazioni di gioia

## Yang della vescica

Livello di energia: Normale

Energia 5.48 Joule ( $\times 10^{-2}$ )



Elemento: Acqua

- Responsabile dell'immagazzinamento e della secrezione dell'urina
- Dal punto di vista energetico questo organo ha una stretta correlazione con le funzionalità e l'equilibrio di tutto il sistema nervoso autonomo
- È il meridiano più lungo del corpo
- Massimo lavoro nelle ore 15-17; minimo dalle ore 3-5

Squilibri fisici: mal di testa, problemi di schiena o problemi dell'apparato urinario, tra cui eccessiva minzione e incontinenza, dolore agli occhi, lacrimazione e raffreddori. Vedi anche le "Sette Emozioni": gioia, rabbia, ansia, rimuginazione, dolore, paura e spavento.

Squilibri emotivi: la mancanza di energia, essere poco flessibili e timorosi.

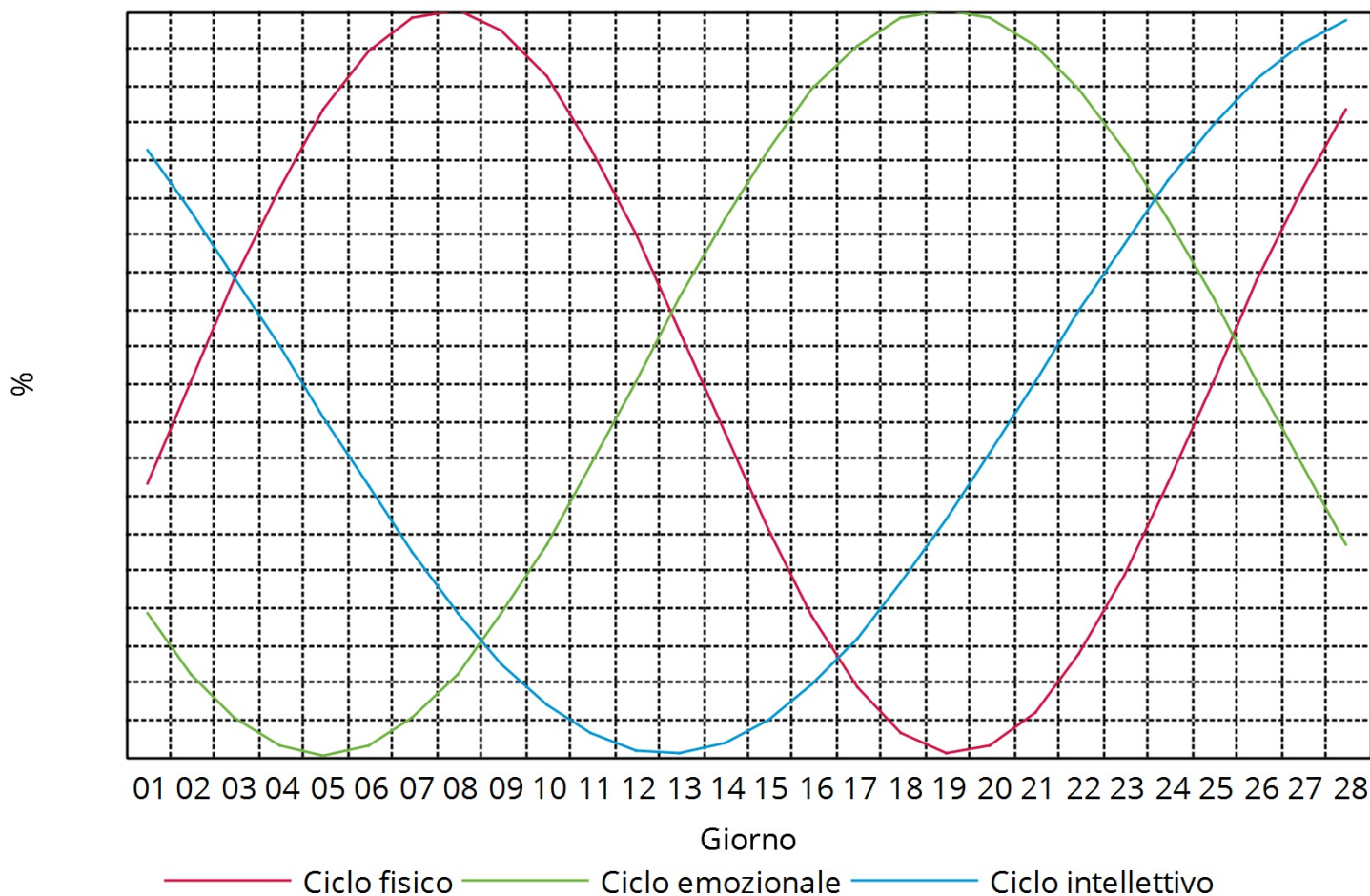
Resistere ai cambiamenti ed avere attitudini negative sono segni di sbilanciamento del meridiano della vescica.

Nel soggetto equilibrato: speranza, visione del futuro, calma e pace interiore

# BIORITMI



febbraio 2017



Le curve dei Bioritmi rappresentano i tre cicli principali dell'energia di una persona nel mese: il ciclo fisico, il ciclo emotivo e quello intellettuale. Essi vengono calcolati dal giorno di nascita (se la data di nascita non viene inserita nella scheda del paziente i Bioritmi non possono essere calcolati). Quando un particolare bioritmo si trova nella parte superiore del ciclo, significa che ci si trova nei giorni positivi di quel ciclo. Quando uno o due bioritmi sono nella parte bassa del grafico significa che ci si trova nei giorni di bassa energia. Sarebbe meglio tenere presente che i giorni di bassa energia del ciclo non sono positivi. Fate molta attenzione quando due o tre cicli sono nella parte bassa. Ad esempio, quando il ciclo fisico si trova nella parte bassa, la vostra concentrazione potrebbe diminuire. In questo caso potreste avere problemi nella guida dovuta proprio alla bassa concentrazione. Nei paesi orientali le persone non prendono mai importanti decisioni quando i loro bioritmi sono bassi.

Bio-Well non è un presidio medico, non è studiato per una diagnosi medica ma permette di condurre un'analisi energetica. In caso di problemi di salute si consiglia di consultare il proprio medico.

---

**Bio-Well** è stato sviluppato da un team internazionale diretto dal Dr. Konstantin Korotkov proponente per la prima volta sul mercato la tecnologia GDV (Gas Discharge Visualization) in un prodotto molto semplice ed economico. Bio-Well consiste in una speciale telecamera da tavolo che permette all'utilizzatore di scansare l'energia umana velocemente e facilmente. La tecnologia GDV è la registrazione computerizzata e l'analisi delle emissioni elettrofoniche di oggetti diversi incluso quelli biologici (particolarmente delle dita umane). Il risultato si ottiene esponendo l'oggetto nel campo elettromagnetico ad alta intensità sulle lenti dell'apparecchiatura. Durante la scansione delle dita viene applicata una debole corrente elettrica per meno di un millesimo di secondo. La risposta a questo stimolo si manifesta nella formazione di una "nuvola di elettroni" composta da fotoni a bassa energia. La "luminescenza" elettronica di questa scarica invisibile all'occhio umano viene catturata dalla telecamera, tradotta e restituita in una rappresentazione grafica che visualizza l'energia, lo stress e la vitalità. Le immagini vengono poi relazionate ai diversi organi e sistemi in base alle mappe energetiche dei meridiani cinesi.

L'immagine del campo energetico elaborata creata con gli strumenti Bio-Well è basata sulle teorie della Medicina Tradizionale Cinese e verificata in 18 anni di esperienze cliniche effettuate da centinaia di medici su diverse migliaia di pazienti.

Se vuoi sapere di più sulla Bioenergia vai sul sito [www.GaiamTV.com](http://www.GaiamTV.com)

---

**Bio-Well** 

[www.bio-well.com](http://www.bio-well.com)

# Dr. MARCO ARCUTI

2017-02-21 15\_41 Uomo 60 Anni 2017-02-21 15\_56 -

---

## Parametri

Stato emozionale	2,79	2,78
Energia	71,83	58,80
Simmetria Sinistra/Destra	99,15	96,20
Equilibrio degli organi	88,13	94,14
Coefficiente di entropia	2,15	2,17
Coefficiente di Forma	2,24	2,64
Campo energetico		
Sinistra		
Area	76301,00	64851,00
Energia	39,27	32,42
Di Fronte		
Area	74382,00	62029,00
Energia	38,80	30,29
Destra		
Area	77395,00	62631,00
Energia	40,60	30,76

## Chakra

Nome	Valore	
Muladhara	7,21	5,60
Svadhithana	6,46	4,77
Manipura	6,91	5,32
Anahata	6,77	5,00
Vishuddha	7,24	5,70
Ajna	5,38	4,31

Sahasrara	5,56	4,58
Nome	Allineamento	
Muladhara	99,97	88,66
Svadhithana	92,39	97,09
Manipura	90,70	97,96
Anahata	82,91	99,60
Vishuddha	93,77	87,02
Ajna	95,83	90,43
Sahasrara	73,22	99,66
Nome	Asimmetria	
Muladhara	-0,00	-0,34
Svadhithana	0,23	-0,09
Manipura	0,28	0,06
Anahata	0,51	-0,01
Vishuddha	-0,19	-0,39
Ajna	-0,13	-0,29
Sahasrara	0,80	0,01
Allinea in mezzo	89,83	94,35
Indice	97,38	79,26

## Yin Yang

Nome	Valore	
Yin	51,04	52,36
Yang	48,96	47,64
Yin del cuore	5,64	4,51
Yin dei polmoni	7,33	5,83
Yin del fegato	7,56	6,16
Yin della milza	6,04	4,25

Yin dei reni	7,02	5,48
Yin del pericardio	6,28	5,15
Yang dell'intestino tenue	5,88	4,66
Yang dell'intestino crasso	6,69	5,03
Yang della colecisti	6,08	4,12
Yang dello stomaco	7,17	4,67
Yang del triplice riscaldatore (Testa,collo - Petto - Ombelico)	6,16	4,61
Yang della vescica	6,27	5,48

## Organi e sistemi

Sistema	Organo	Energia	
Testa		6,32	5,04
	Occhi	5,59	4,56
	Orecchie, naso, seno mascellare	5,22	4,00
	Mascella, Lato	6,12	4,87
	Gola, laringe, trachea	8,69	6,77
	Ghiandola tiroidea	7,15	5,90
	Zona cerebrale (corteccia)	5,13	4,13
Sistema cardiovascolare		5,45	4,57
	Sistema cardiovascolare	6,28	5,15
	Cuore	5,64	4,51
	Zona cerebrale (vasi)	5,04	4,49
	Vasi coronarici	4,83	4,10
Sistema respiratorio		7,33	5,83
	Gola, laringe, trachea	8,69	6,77
	Ghiandole mammarie (per le donne), Sistema respiratorio	7,48	5,47
	Zona toracica	5,81	5,27
Sistema endocrino		6,16	4,61
	Ipotalamo	6,67	5,06
	Epifisi	5,60	4,18
	Ipopofisi	5,31	4,83

	Ghiandola tiroidea	7,15	5,90
	Pancreas	6,04	4,25
	Ghiandole surrenali	5,40	3,65
	Milza	6,92	4,41
Sistema muscolo-scheletrico		6,42	5,38
	Spina dorsale - zona cervicale	5,39	4,44
	Spina dorsale - zona toracica	4,92	4,56
	Spina dorsale - zona lombare	6,53	4,58
	Osso sacro	7,22	6,12
	Coccige, Zona bassa del bacino	8,01	7,22
Sistema digestivo		6,56	4,91
	Colon - discendente	5,20	3,81
	Colon - sigmoideo	6,47	5,54
	Retto	8,35	7,01
	Intestino cieco	9,36	6,67
	Colon - ascendente	6,25	3,89
	Colon - trasverso	5,39	4,19
	Duodeno	5,22	4,16
	Ileo	6,12	5,05
	Intestino digiuno (intestino tenue centrale)	6,10	4,71
	Fegato	7,56	6,16
	Pancreas	6,04	4,25
	Cistifellea	6,08	4,12
	Appendice	7,43	4,48
	Zona addominale	7,17	4,67
Sistema uro-genitale		6,97	5,88
	Sistema uro-genitale	6,27	5,48
	Reni	7,02	5,48
	Prostata (per gli uomini)	7,62	6,67
Sistema nervoso		6,41	4,34
	Sistema nervoso	6,41	4,34



Sistema immunitario		6,30	4,67
	Sistema immunitario	6,30	4,67
Sistema	Organo	Equilibrio	
Testa		98,02	96,99
	Occhi	98,58	94,19
	Orecchie, naso, seno mascellare	92,56	88,27
	Mascella, Lato	80,72	82,64
	Gola, laringe, trachea	98,04	97,21
	Ghiandola tiroidea	85,54	92,91
	Zona cerebrale (corteccia)	94,02	98,53
Sistema cardiovascolare		93,69	99,50
	Sistema cardiovascolare	85,10	96,11
	Cuore	98,65	95,02
	Zona cerebrale (vasi)	86,89	90,41
	Vasi coronarici	93,83	81,37
Sistema respiratorio		96,05	99,14
	Gola, laringe, trachea	98,04	97,21
	Ghiandole mammarie (per le donne), Sistema respiratorio	86,23	84,22
	Zona toracica	99,87	90,09
Sistema endocrino		87,52	91,07
	Ipotalamo	79,50	87,61
	Epifisi	89,55	94,20
	Ipofisi	75,79	90,96
	Ghiandola tiroidea	85,54	92,91
	Pancreas	41,07	77,71
	Ghiandole surrenali	72,54	40,08
	Milza	60,08	95,07
Sistema muscolo-scheletrico		83,72	87,58
	Spina dorsale - zona cervicale	66,12	82,15

	Spina dorsale - zona toracica	94,12	91,26
	Spina dorsale - zona lombare	83,74	79,10
	Osso sacro	68,34	82,26
	Coccige, Zona bassa del bacino	96,96	98,50
Sistema digestivo		78,38	92,71
	Colon - discendente	100,00	100,00
	Colon - sigmoideo	100,00	100,00
	Retto	100,00	100,00
	Intestino cieco	100,00	100,00
	Colon - ascendente	100,00	100,00
	Colon - trasverso	89,03	96,01
	Duodeno	100,00	100,00
	Ileo	100,00	100,00
	Intestino digiuno (intestino tenue centrale)	100,00	100,00
	Fegato	99,40	95,38
	Pancreas	41,07	77,71
	Cistifellea	100,00	100,00
	Appendice	100,00	100,00
	Zona addominale	100,00	100,00
Sistema uro-genitale		94,20	96,81
	Sistema uro-genitale	90,43	98,60
	Reni	94,17	99,24
	Prostata (per gli uomini)	86,59	91,05
Sistema nervoso		71,32	98,25
	Sistema nervoso	71,32	98,25
Sistema immunitario		90,22	85,18
	Sistema immunitario	90,22	85,18

### Dita e settori

Dito	Settore	Area	
Dito pollice destro	Immagine intera	14088,00	12065,00

	Occhio destro	1374,00	1201,00
	Orecchio destro, Naso, Seno mascellare	687,00	524,00
	Mandibola, Lato destro dei denti	1383,00	1295,00
	Gola, Laringe, Trachea, Ghiandola tiroidea	4866,00	4211,00
	Mascella, Lato sinistro dei denti	1053,00	865,00
	Orecchio sinistro, Naso, Seno Mascellare	619,00	530,00
	Occhio sinistro	1200,00	916,00
	Zona cerebrale (corteccia)	2906,00	2507,00
Dito pollice sinistro	Immagine intera	15229,00	12677,00
	Occhio destro	1175,00	1154,00
	Orecchio destro, Naso, Seno mascellare	675,00	559,00
	Mandibola, Lato destro dei denti	1360,00	1304,00
	Gola, Laringe, Trachea, Ghiandola tiroidea	4825,00	4228,00
	Mascella, Lato sinistro dei denti	1765,00	1247,00
	Orecchio sinistro, Naso, Seno Mascellare	762,00	638,00
	Occhio sinistro	1456,00	1084,00
	Zona cerebrale (corteccia)	3211,00	2463,00
Dito indice destro	Immagine intera	13510,00	11054,00
	Zona cervicale	952,00	934,00
	Zona toracica	588,00	555,00
	Zona lombare	1448,00	1124,00
	Osso sacro	1111,00	1053,00
	Coccige, Zona bassa del bacino	877,00	811,00
	Intestino cieco	2113,00	1684,00
	Appendice	1330,00	860,00
	Colon ascendente	758,00	540,00
	Colon trasverso	4333,00	3492,00

Dito indice sinistro	Immagine intera	13940,00	11640,00
	Colon discendente	691,00	511,00
	Colon sigmoideo	1607,00	1430,00
	Retto, Prostata	1499,00	1272,00
	Coccige, Zona bassa del bacino	885,00	858,00
	Oso sacro	1502,00	1232,00
	Zona lombare	1742,00	1307,00
	Zona toracica	617,00	596,00
	Zona cervicale	1350,00	1034,00
	Colon traverso	4039,00	3400,00
Dito medio destro	Immagine intera	14065,00	11738,00
	Zona del torace, Sistema respiratorio	1773,00	1700,00
	Sistema immunitario	797,00	570,00
	Cistifellea	1833,00	1442,00
	Fegato	1356,00	1047,00
	Rene destro	1428,00	1233,00
	Sistema cardiovascolare	4892,00	4013,00
	Zona cerebrale (vasi)	1986,00	1721,00
Dito medio sinistro	Immagine intera	13567,00	11961,00
	Sistema cardiovascolare	4406,00	3972,00
	Rene sinistro	1304,00	1231,00
	Fegato	1326,00	1207,00
	Zona addominale	2190,00	1592,00
	Sistema immunitario	740,00	647,00
	Zona del torace, Sistema respiratorio	1786,00	1613,00
	Zona cerebrale (vasi)	1805,00	1689,00
Dito anulare destro	Immagine intera	12927,00	10755,00
	Ipofisi	1297,00	1136,00
	Ghiandola tiroidea	1161,00	1038,00

	Pancreas	902,00	557,00
	Surrene	709,00	360,00
	Sistema uro-genitale	2549,00	2578,00
	Milza	1106,00	963,00
	Sistema nervoso	638,00	567,00
	Ipotalamo	1574,00	1056,00
	Epifisi	2975,00	2500,00
Dito anulare sinistro	Immagine intera	13078,00	10701,00
	Ipotalamo	1279,00	1133,00
	Sistema nervoso	872,00	560,00
	Milza	1702,00	1001,00
	Sistema uro-genitale	2867,00	2576,00
	Surrene	627,00	617,00
	Pancreas	557,00	610,00
	Ghiandola tiroidea	893,00	877,00
	Ipfisi	1027,00	985,00
	Epifisi	3249,00	2334,00
Dito mignolo destro	Immagine intera	12454,00	10212,00
	Duodeno	1436,00	1167,00
	Ileo (intestino tenue finale)	1651,00	1420,00
	Ghiandole mammarie (per le donne), Sistema respiratorio	3651,00	2888,00
	Rene destro	1621,00	1159,00
	Cuore	1526,00	1329,00
	Vasi coronarici	2568,00	2246,00
Dito mignolo sinistro	Immagine intera	13147,00	10773,00
	Parte sinistra del cuore	1699,00	1258,00
	Rene sinistro	1718,00	1262,00
	Ghiandole mammarie (per le donne), Sistema respiratorio	3965,00	3235,00
	Intestino digiuno (intestino tenue centrale)	1640,00	1279,00

	Parte destra del cuore	1389,00	1231,00
	Vasi coronarici	2736,00	2507,00
Dito	Settore	Area di norma	
Dito pollice destro	Immagine intera	0,90	0,86
	Occhio destro	0,96	0,87
	Orecchio destro, Naso, Seno mascellare	1,01	0,76
	Mandibola, Lato destro dei denti	1,10	1,06
	Gola, Laringe, Trachea, Ghiandola tiroidea	1,09	1,12
	Mascella, Lato sinistro dei denti	0,80	0,72
	Orecchio sinistro, Naso, Seno Mascellare	0,80	0,75
	Occhio sinistro	0,80	0,66
	Zona cerebrale (corteccia)	0,71	0,72
Dito pollice sinistro	Immagine intera	1,05	1,20
	Occhio destro	0,92	1,22
	Orecchio destro, Naso, Seno mascellare	1,12	1,19
	Mandibola, Lato destro dei denti	1,16	1,37
	Gola, Laringe, Trachea, Ghiandola tiroidea	1,19	1,48
	Mascella, Lato sinistro dei denti	1,48	1,29
	Orecchio sinistro, Naso, Seno Mascellare	1,11	1,25
	Occhio sinistro	1,06	1,03
	Zona cerebrale (corteccia)	0,82	0,92
Dito indice destro	Immagine intera	2,00	1,53
	Zona cervicale	1,57	1,46
	Zona toracica	1,70	1,79
	Zona lombare	2,28	1,66
	Osso sacro	1,88	1,69

	Coccige, Zona bassa del bacino	1,98	1,86
	Intestino cieco	2,55	1,88
	Appendice	2,67	1,65
	Colon ascendente	2,28	1,47
	Colon traverso	1,81	1,35
Dito indice sinistro	Immagine intera	1,93	1,73
	Colon discendente	2,04	1,76
	Colon sigmoideo	2,07	1,92
	Retto, Prostata	2,26	2,06
	Coccige, Zona bassa del bacino	2,46	2,51
	Osso sacro	2,36	2,18
	Zona lombare	2,40	1,92
	Zona toracica	1,65	1,72
	Zona cervicale	1,79	1,48
	Colon traverso	1,63	1,49
Dito medio destro	Immagine intera	1,87	1,58
	Zona del torace, Sistema respiratorio	1,53	1,49
	Sistema immunitario	2,13	1,54
	Cistifellea	2,10	1,69
	Fegato	2,10	1,70
	Rene destro	2,03	1,76
	Sistema cardiovascolare	1,93	1,59
	Zona cerebrale (vasi)	1,76	1,53
Dito medio sinistro	Immagine intera	1,56	1,44
	Sistema cardiovascolare	1,61	1,46
	Rene sinistro	1,64	1,62
	Fegato	1,78	1,81
	Zona addominale	1,92	1,46
	Sistema immunitario	1,54	1,43
	Zona del torace, Sistema	1,37	1,27

	respiratorio		
	Zona cerebrale (vasi)	1,38	1,30
Dito anulare destro	Immagine intera	2,52	1,69
	Ipfisi	2,35	1,66
	Ghiandola tiroidea	2,33	1,89
	Pancreas	3,15	1,70
	Surrene	2,77	1,17
	Sistema uro-genitale	2,78	2,05
	Milza	2,01	1,50
	Sistema nervoso	1,72	1,47
	Ipotalamo	2,80	1,51
	Epifisi	2,88	1,76
Dito anulare sinistro	Immagine intera	2,00	1,73
	Ipotalamo	2,26	1,74
	Sistema nervoso	2,90	1,81
	Milza	2,87	1,91
	Sistema uro-genitale	1,95	2,01
	Surrene	1,67	1,82
	Pancreas	1,66	1,73
	Ghiandola tiroidea	1,77	1,61
	Ipfisi	1,91	1,49
	Epifisi	1,84	1,65
Dito mignolo destro	Immagine intera	3,60	1,99
	Duodeno	2,98	1,98
	Ileo (intestino tenue finale)	3,47	2,76
	Ghiandole mammarie (per le donne), Sistema respiratorio	5,04	1,97
	Rene destro	3,31	2,07
	Cuore	3,07	2,09
	Vasi coronarici	3,52	1,77
Dito mignolo sinistro	Immagine intera	3,19	2,01



	Parte sinistra del cuore	3,22	1,99
	Rene sinistro	3,84	2,24
	Ghiandole mammarie (per le donne), Sistema respiratorio	3,81	2,21
	Intestino digiuno (intestino tenue centrale)	2,84	2,21
	Parte destra del cuore	2,58	1,79
	Vasi coronarici	2,85	1,79
Dito	Settore	Intensità	
Dito pollice destro	Immagine intera	113,25	105,43
	Occhio destro	108,51	106,09
	Orecchio destro, Naso, Seno mascellare	111,13	98,69
	Mandibola, Lato destro dei denti	116,58	107,19
	Gola, Laringe, Trachea, Ghiandola tiroidea	116,96	105,65
	Mascella, Lato sinistro dei denti	111,78	98,63
	Orecchio sinistro, Naso, Seno Mascellare	110,54	106,93
	Occhio sinistro	109,12	104,93
	Zona cerebrale (corteccia)	111,03	107,51
Dito pollice sinistro	Immagine intera	110,26	104,42
	Occhio destro	105,03	101,25
	Orecchio destro, Naso, Seno mascellare	104,38	100,76
	Mandibola, Lato destro dei denti	108,02	107,26
	Gola, Laringe, Trachea, Ghiandola tiroidea	115,67	102,33
	Mascella, Lato sinistro dei denti	108,53	101,74
	Orecchio sinistro, Naso, Seno Mascellare	112,20	102,77
	Occhio sinistro	110,34	110,76

	Zona cerebrale (corteccia)	106,67	107,83
Dito indice destro	Immagine intera	121,07	111,94
	Zona cervicale	118,61	109,15
	Zona toracica	116,99	113,18
	Zona lombare	119,40	105,21
	Oso sacro	118,28	114,48
	Coccige, Zona bassa del bacino	133,68	127,36
	Intestino cieco	127,72	114,13
	Appendice	120,68	112,72
	Colon ascendente	118,75	103,90
	Colon traverso	118,16	110,31
Dito indice sinistro	Immagine intera	117,04	113,53
	Colon discendente	108,45	107,36
	Colon sigmoideo	116,10	111,70
	Retto, Prostata	120,35	119,13
	Coccige, Zona bassa del bacino	128,51	122,21
	Oso sacro	120,40	116,90
	Zona lombare	116,81	111,60
	Zona toracica	118,25	115,02
	Zona cervicale	117,76	117,91
	Colon traverso	113,58	108,87
Dito medio destro	Immagine intera	119,64	114,56
	Zona del torace, Sistema respiratorio	117,88	117,18
	Sistema immunitario	119,46	109,34
	Cistifellea	119,40	102,91
	Fegato	120,07	124,19
	Rene destro	126,74	118,15
	Sistema cardiovascolare	119,30	113,22
	Zona cerebrale (vasi)	116,93	118,27
Dito medio sinistro	Immagine intera	116,60	110,30

	Sistema cardiovascolare	114,09	110,02
	Rene sinistro	120,04	113,29
	Fegato	123,53	112,83
	Zona addominale	118,02	105,57
	Sistema immunitario	116,67	111,75
	Zona del torace, Sistema respiratorio	117,18	111,84
	Zona cerebrale (vasi)	112,83	109,48
Dito anulare destro	Immagine intera	121,12	111,73
	Ipfisi	115,68	112,05
	Ghiandola tiroidea	122,14	111,76
	Pancreas	124,87	97,76
	Surrene	124,72	102,43
	Sistema uro-genitale	126,47	115,72
	Milza	126,37	112,53
	Sistema nervoso	124,06	109,23
	Ipotalamo	117,77	113,31
	Epifisi	115,70	111,52
Dito anulare sinistro	Immagine intera	118,55	114,48
	Ipotalamo	117,98	119,56
	Sistema nervoso	121,16	112,55
	Milza	123,07	113,73
	Sistema uro-genitale	123,74	114,20
	Surrene	106,99	110,90
	Pancreas	110,17	111,65
	Ghiandola tiroidea	112,85	116,29
	Ipfisi	114,54	118,05
	Epifisi	117,63	112,72
Dito mignolo destro	Immagine intera	120,82	112,83
	Duodeno	117,93	115,55
	Ileo (intestino tenue finale)	120,23	115,38

	Ghiandole mammarie (per le donne), Sistema respiratorio	123,78	113,05
	Rene destro	121,61	117,07
	Cuore	120,65	112,82
	Vasi coronarici	118,23	107,41
Dito mignolo sinistro	Immagine intera	122,45	116,86
	Parte sinistra del cuore	117,62	114,40
	Rene sinistro	120,65	117,04
	Ghiandole mammarie (per le donne), Sistema respiratorio	130,82	118,21
	Intestino digiuno (intestino tenue centrale)	120,50	119,33
	Parte destra del cuore	117,67	114,86
	Vasi coronarici	118,03	116,00
Dito	Settore	Area interna	
Dito pollice destro	Immagine intera	15734,06	14068,19
	Occhio destro	1427,00	1383,00
	Orecchio destro, Naso, Seno mascellare	680,00	685,00
	Mandibola, Lato destro dei denti	1257,00	1224,00
	Gola, Laringe, Trachea, Ghiandola tiroidea	4448,00	3766,00
	Mascella, Lato sinistro dei denti	1323,00	1199,00
	Orecchio sinistro, Naso, Seno Mascellare	770,00	708,00
	Occhio sinistro	1492,00	1392,00
	Zona cerebrale (corteccia)	4084,00	3483,00
Dito pollice sinistro	Immagine intera	14503,91	10548,81
	Occhio destro	1280,00	948,00
	Orecchio destro, Naso, Seno mascellare	603,00	471,00
	Mandibola, Lato destro dei denti	1177,00	953,00

	Gola, Laringe, Trachea, Ghiandola tiroidea	4048,00	2848,00
	Mascella, Lato sinistro dei denti	1195,00	965,00
	Orecchio sinistro, Naso, Seno Mascellare	687,00	512,00
	Occhio sinistro	1375,00	1057,00
	Zona cerebrale (corteccia)	3902,00	2664,00
Dito indice destro	Immagine intera	6769,60	7208,75
	Zona cervicale	605,00	638,00
	Zona toracica	346,00	310,00
	Zona lombare	636,00	679,00
	Oso sacro	591,00	624,00
	Coccige, Zona bassa del bacino	443,00	436,00
	Intestino cieco	828,00	896,00
	Appendice	499,00	522,00
	Colon ascendente	332,00	368,00
	Colon traverso	2393,00	2578,00
Dito indice sinistro	Immagine intera	7205,60	6736,83
	Colon discendente	338,00	291,00
	Colon sigmoideo	775,00	745,00
	Retto, Prostata	663,00	618,00
	Coccige, Zona bassa del bacino	360,00	342,00
	Oso sacro	636,00	564,00
	Zona lombare	727,00	679,00
	Zona toracica	373,00	346,00
	Zona cervicale	754,00	698,00
	Colon traverso	2485,00	2287,00
Dito medio destro	Immagine intera	7521,16	7431,21
	Zona del torace, Sistema respiratorio	1156,00	1140,00
	Sistema immunitario	375,00	371,00
	Cistifellea	871,00	854,00

	Fegato	647,00	616,00
	Rene destro	705,00	701,00
	Sistema cardiovascolare	2541,00	2520,00
	Zona cerebrale (vasi)	1129,00	1125,00
Dito medio sinistro	Immagine intera	8669,78	8319,89
	Sistema cardiovascolare	2745,00	2720,00
	Rene sinistro	796,00	762,00
	Fegato	745,00	668,00
	Zona addominale	1139,00	1089,00
	Sistema immunitario	480,00	451,00
	Zona del torace, Sistema respiratorio	1307,00	1267,00
	Zona cerebrale (vasi)	1308,00	1299,00
Dito anulare destro	Immagine intera	5138,61	6348,64
	Ipofisi	553,00	683,00
	Ghiandola tiroidea	499,00	548,00
	Pancreas	286,00	328,00
	Surrene	256,00	307,00
	Sistema uro-genitale	918,00	1260,00
	Milza	551,00	640,00
	Sistema nervoso	372,00	387,00
	Ipotalamo	563,00	701,00
	Epifisi	1034,00	1421,00
Dito anulare sinistro	Immagine intera	6529,53	6199,67
	Ipotalamo	567,00	651,00
	Sistema nervoso	301,00	310,00
	Milza	593,00	525,00
	Sistema uro-genitale	1470,00	1280,00
	Surrene	375,00	339,00
	Pancreas	336,00	353,00
	Ghiandola tiroidea	504,00	546,00

	Ipofisi	539,00	659,00
	Epifisi	1761,00	1418,00
Dito mignolo destro	Immagine intera	3458,89	5127,53
	Duodeno	482,00	590,00
	Ileo (intestino tenue finale)	476,00	515,00
	Ghiandole mammarie (per le donne), Sistema respiratorio	724,00	1469,00
	Rene destro	490,00	561,00
	Cuore	497,00	637,00
	Vasi coronarici	729,00	1268,00
Dito mignolo sinistro	Immagine intera	4115,22	5371,97
	Parte sinistra del cuore	527,00	631,00
	Rene sinistro	447,00	563,00
	Ghiandole mammarie (per le donne), Sistema respiratorio	1040,00	1464,00
	Intestino digiuno (intestino tenue centrale)	577,00	579,00
	Parte destra del cuore	539,00	688,00
	Vasi coronarici	960,00	1402,00
Dito	Settore	Rumore interno	
Dito pollice destro	Immagine intera	2195,00	2025,00
	Occhio destro	232,00	242,00
	Orecchio destro, Naso, Seno mascellare	136,00	107,00
	Mandibola, Lato destro dei denti	237,00	226,00
	Gola, Laringe, Trachea, Ghiandola tiroidea	649,00	665,00
	Mascella, Lato sinistro dei denti	201,00	150,00
	Orecchio sinistro, Naso, Seno Mascellare	91,00	80,00
	Occhio sinistro	205,00	169,00
	Zona cerebrale (corteccia)	444,00	386,00

Dito pollice sinistro	Immagine intera	2464,00	2017,00
	Occhio destro	243,00	190,00
	Orecchio destro, Naso, Seno mascellare	145,00	126,00
	Mandibola, Lato destro dei denti	253,00	228,00
	Gola, Laringe, Trachea, Ghiandola tiroidea	682,00	570,00
	Mascella, Lato sinistro dei denti	239,00	177,00
	Orecchio sinistro, Naso, Seno Mascellare	114,00	99,00
	Occhio sinistro	215,00	164,00
	Zona cerebrale (corteccia)	573,00	463,00
Dito indice destro	Immagine intera	2034,00	1698,00
	Zona cervicale	182,00	189,00
	Zona toracica	107,00	95,00
	Zona lombare	233,00	205,00
	Oso sacro	210,00	144,00
	Coccige, Zona bassa del bacino	131,00	105,00
	Intestino cieco	272,00	203,00
	Appendice	170,00	122,00
	Colon ascendente	72,00	74,00
	Colon trasverso	657,00	561,00
Dito indice sinistro	Immagine intera	2084,00	1973,00
	Colon discendente	110,00	110,00
	Colon sigmoideo	273,00	253,00
	Retto, Prostata	193,00	166,00
	Coccige, Zona bassa del bacino	110,00	115,00
	Oso sacro	166,00	167,00
	Zona lombare	226,00	194,00
	Zona toracica	93,00	100,00
	Zona cervicale	189,00	180,00
	Colon trasverso	724,00	688,00



Dito medio destro	Immagine intera	2105,00	1873,00
	Zona del torace, Sistema respiratorio	330,00	316,00
	Sistema immunitario	132,00	120,00
	Cistifellea	278,00	246,00
	Fegato	186,00	139,00
	Rene destro	193,00	154,00
	Sistema cardiovascolare	696,00	631,00
	Zona cerebrale (vasi)	290,00	267,00
Dito medio sinistro	Immagine intera	2090,00	2155,00
	Sistema cardiovascolare	746,00	779,00
	Rene sinistro	174,00	176,00
	Fegato	171,00	180,00
	Zona addominale	276,00	276,00
	Sistema immunitario	118,00	101,00
	Zona del torace, Sistema respiratorio	304,00	291,00
	Zona cerebrale (vasi)	301,00	352,00
Dito anulare destro	Immagine intera	2052,00	1864,00
	Ipofisi	227,00	215,00
	Ghiandola tiroidea	229,00	189,00
	Pancreas	121,00	119,00
	Surrene	120,00	80,00
	Sistema uro-genitale	360,00	388,00
	Milza	190,00	190,00
	Sistema nervoso	127,00	104,00
	Ipotalamo	268,00	160,00
	Epifisi	410,00	419,00
Dito anulare sinistro	Immagine intera	2023,00	1779,00
	Ipotalamo	192,00	206,00
	Sistema nervoso	123,00	99,00

	Milza	209,00	179,00
	Sistema uro-genitale	434,00	385,00
	Surrene	105,00	95,00
	Pancreas	84,00	105,00
	Ghiandola tiroidea	150,00	153,00
	Ipofisi	172,00	159,00
	Epifisi	554,00	398,00
Dito mignolo destro	Immagine intera	1940,00	1751,00
	Duodeno	276,00	232,00
	Ileo (intestino tenue finale)	290,00	201,00
	Ghiandole mammarie (per le donne), Sistema respiratorio	419,00	442,00
	Rene destro	260,00	177,00
	Cuore	277,00	242,00
	Vasi coronarici	418,00	457,00
Dito mignolo sinistro	Immagine intera	2096,00	1928,00
	Parte sinistra del cuore	300,00	262,00
	Rene sinistro	225,00	231,00
	Ghiandole mammarie (per le donne), Sistema respiratorio	553,00	513,00
	Intestino digiuno (intestino tenue centrale)	299,00	198,00
	Parte destra del cuore	239,00	239,00
	Vasi coronarici	480,00	485,00
Dito	Settore	Rumore interno (%)	
Dito pollice destro	Immagine intera	0,14	0,14
	Occhio destro	0,16	0,17
	Orecchio destro, Naso, Seno mascellare	0,20	0,16
	Mandibola, Lato destro dei denti	0,19	0,18
	Gola, Laringe, Trachea,	0,15	0,18

	Ghiandola tiroidea		
	Mascella, Lato sinistro dei denti	0,15	0,13
	Orecchio sinistro, Naso, Seno Mascellare	0,12	0,11
	Occhio sinistro	0,14	0,12
	Zona cerebrale (corteccia)	0,11	0,11
Dito pollice sinistro	Immagine intera	0,17	0,19
	Occhio destro	0,19	0,20
	Orecchio destro, Naso, Seno mascellare	0,24	0,27
	Mandibola, Lato destro dei denti	0,21	0,24
	Gola, Laringe, Trachea, Ghiandola tiroidea	0,17	0,20
	Mascella, Lato sinistro dei denti	0,20	0,18
	Orecchio sinistro, Naso, Seno Mascellare	0,17	0,19
	Occhio sinistro	0,16	0,16
	Zona cerebrale (corteccia)	0,15	0,17
Dito indice destro	Immagine intera	0,30	0,24
	Zona cervicale	0,30	0,30
	Zona toracica	0,31	0,31
	Zona lombare	0,37	0,30
	Osso sacro	0,36	0,23
	Coccige, Zona bassa del bacino	0,30	0,24
	Intestino cieco	0,33	0,23
	Appendice	0,34	0,23
	Colon ascendente	0,22	0,20
	Colon trasverso	0,27	0,22
Dito indice sinistro	Immagine intera	0,29	0,29
	Colon discendente	0,33	0,38
	Colon sigmoideo	0,35	0,34
	Retto, Prostata	0,29	0,27

	Coccige, Zona bassa del bacino	0,31	0,34
	Osso sacro	0,26	0,30
	Zona lombare	0,31	0,29
	Zona toracica	0,25	0,29
	Zona cervicale	0,25	0,26
	Colon traverso	0,29	0,30
Dito medio destro	Immagine intera	0,28	0,25
	Zona del torace, Sistema respiratorio	0,29	0,28
	Sistema immunitario	0,35	0,32
	Cistifellea	0,32	0,29
	Fegato	0,29	0,23
	Rene destro	0,27	0,22
	Sistema cardiovascolare	0,27	0,25
	Zona cerebrale (vasi)	0,26	0,24
Dito medio sinistro	Immagine intera	0,24	0,26
	Sistema cardiovascolare	0,27	0,29
	Rene sinistro	0,22	0,23
	Fegato	0,23	0,27
	Zona addominale	0,24	0,25
	Sistema immunitario	0,25	0,22
	Zona del torace, Sistema respiratorio	0,23	0,23
	Zona cerebrale (vasi)	0,23	0,27
Dito anulare destro	Immagine intera	0,40	0,29
	Ipofisi	0,41	0,31
	Ghiandola tiroidea	0,46	0,34
	Pancreas	0,42	0,36
	Surrene	0,47	0,26
	Sistema uro-genitale	0,39	0,31
	Milza	0,34	0,30

	Sistema nervoso	0,34	0,27
	Ipotalamo	0,48	0,23
	Epifisi	0,40	0,29
Dito anulare sinistro	Immagine intera	0,31	0,29
	Ipotalamo	0,34	0,32
	Sistema nervoso	0,41	0,32
	Milza	0,35	0,34
	Sistema uro-genitale	0,30	0,30
	Surrene	0,28	0,28
	Pancreas	0,25	0,30
	Ghiandola tiroidea	0,30	0,28
	Ipofisi	0,32	0,24
	Epifisi	0,31	0,28
Dito mignolo destro	Immagine intera	0,56	0,34
	Duodeno	0,57	0,39
	Ileo (intestino tenue finale)	0,61	0,39
	Ghiandole mammarie (per le donne), Sistema respiratorio	0,58	0,30
	Rene destro	0,53	0,32
	Cuore	0,56	0,38
	Vasi coronarici	0,57	0,36
Dito mignolo sinistro	Immagine intera	0,51	0,36
	Parte sinistra del cuore	0,57	0,42
	Rene sinistro	0,50	0,41
	Ghiandole mammarie (per le donne), Sistema respiratorio	0,53	0,35
	Intestino digiuno (intestino tenue centrale)	0,52	0,34
	Parte destra del cuore	0,44	0,35
	Vasi coronarici	0,50	0,35
Dito	Settore	Energia	

Dito pollice destro	Immagine intera	6,15	4,90
	Occhio destro	0,57	0,49
	Orecchio destro, Naso, Seno mascellare	0,29	0,20
	Mandibola, Lato destro dei denti	0,62	0,54
	Gola, Laringe, Trachea, Ghiandola tiroidea	2,19	1,72
	Mascella, Lato sinistro dei denti	0,45	0,33
	Orecchio sinistro, Naso, Seno Mascellare	0,26	0,22
	Occhio sinistro	0,50	0,37
	Zona cerebrale (corteccia)	1,24	1,04
Dito pollice sinistro	Immagine intera	6,47	5,10
	Occhio destro	0,48	0,45
	Orecchio destro, Naso, Seno mascellare	0,27	0,22
	Mandibola, Lato destro dei denti	0,57	0,54
	Gola, Laringe, Trachea, Ghiandola tiroidea	2,15	1,67
	Mascella, Lato sinistro dei denti	0,74	0,49
	Orecchio sinistro, Naso, Seno Mascellare	0,33	0,25
	Occhio sinistro	0,62	0,46
	Zona cerebrale (corteccia)	1,32	1,02
Dito indice destro	Immagine intera	6,31	4,77
	Zona cervicale	0,44	0,39
	Zona toracica	0,27	0,24
	Zona lombare	0,67	0,46
	Osso sacro	0,51	0,46
	Coccige, Zona bassa del bacino	0,45	0,40
	Intestino cieco	1,04	0,74
	Appendice	0,62	0,37
	Colon ascendente	0,35	0,22

	Colon traverso	1,97	1,49
Dito indice sinistro	Immagine intera	6,29	5,10
	Colon discendente	0,29	0,21
	Colon sigmoideo	0,72	0,62
	Retto, Prostata	0,70	0,58
	Coccige, Zona bassa del bacino	0,44	0,40
	Oso sacro	0,70	0,56
	Zona lombare	0,78	0,56
	Zona toracica	0,28	0,26
	Zona cervicale	0,61	0,47
	Colon traverso	1,77	1,43
Dito medio destro	Immagine intera	6,49	5,18
	Zona del torace, Sistema respiratorio	0,81	0,77
	Sistema immunitario	0,37	0,24
	Cistifellea	0,84	0,57
	Fegato	0,63	0,50
	Rene destro	0,70	0,56
	Sistema cardiovascolare	2,25	1,75
	Zona cerebrale (vasi)	0,90	0,78
Dito medio sinistro	Immagine intera	6,10	5,09
	Sistema cardiovascolare	1,94	1,68
	Rene sinistro	0,60	0,54
	Fegato	0,63	0,53
	Zona addominale	1,00	0,65
	Sistema immunitario	0,33	0,28
	Zona del torace, Sistema respiratorio	0,81	0,70
	Zona cerebrale (vasi)	0,79	0,71
Dito anulare destro	Immagine intera	6,04	4,63
	Ipofisi	0,58	0,49

	Ghiandola tiroidea	0,55	0,45
	Pancreas	0,43	0,21
	Surrene	0,34	0,14
	Sistema uro-genitale	1,24	1,15
	Milza	0,54	0,42
	Sistema nervoso	0,31	0,24
	Ipotalamo	0,71	0,46
	Epifisi	1,33	1,07
Dito anulare sinistro	Immagine intera	5,98	4,72
	Ipotalamo	0,58	0,52
	Sistema nervoso	0,41	0,24
	Milza	0,81	0,44
	Sistema uro-genitale	1,37	1,13
	Surrene	0,26	0,26
	Pancreas	0,24	0,26
	Ghiandola tiroidea	0,39	0,39
	Ipofisi	0,45	0,45
	Epifisi	1,47	1,01
Dito mignolo destro	Immagine intera	5,80	4,44
	Duodeno	0,65	0,52
	Ileo (intestino tenue finale)	0,77	0,63
	Ghiandole mammarie (per le donne), Sistema respiratorio	1,74	1,26
	Rene destro	0,76	0,52
	Cuore	0,71	0,58
	Vasi coronarici	1,17	0,93
Dito mignolo sinistro	Immagine intera	6,21	4,85
	Parte sinistra del cuore	0,77	0,55
	Rene sinistro	0,80	0,57
	Ghiandole mammarie (per le donne), Sistema respiratorio	2,00	1,47



	Intestino digiuno (intestino tenue centrale)	0,76	0,59
	Parte destra del cuore	0,63	0,55
	Vasi coronarici	1,25	1,12
Dito	Settore	Energia (C)	
Dito pollice destro	Immagine intera	6,15	4,90
	Occhio destro	5,91	5,05
	Orecchio destro, Naso, Seno mascellare	5,30	3,59
	Mandibola, Lato destro dei denti	6,39	5,51
	Gola, Laringe, Trachea, Ghiandola tiroidea	8,78	6,86
	Mascella, Lato sinistro dei denti	4,67	3,38
	Orecchio sinistro, Naso, Seno Mascellare	4,75	3,93
	Occhio sinistro	5,19	3,81
	Zona cerebrale (corteccia)	4,98	4,16
Dito pollice sinistro	Immagine intera	6,47	5,10
	Occhio destro	4,89	4,63
	Orecchio destro, Naso, Seno mascellare	4,89	3,91
	Mandibola, Lato destro dei denti	5,83	5,55
	Gola, Laringe, Trachea, Ghiandola tiroidea	8,61	6,67
	Mascella, Lato sinistro dei denti	7,60	5,03
	Orecchio sinistro, Naso, Seno Mascellare	5,93	4,55
	Occhio sinistro	6,37	4,76
	Zona cerebrale (corteccia)	5,28	4,10
Dito indice destro	Immagine intera	6,31	4,77
	Zona cervicale	4,48	4,04
	Zona toracica	4,77	4,36

	Zona lombare	6,00	4,10
	Osso sacro	6,08	5,58
	Coccige, Zona bassa del bacino	8,14	7,17
	Intestino cieco	9,36	6,67
	Appendice	7,43	4,48
	Colon ascendente	6,25	3,89
	Colon trasverso	5,68	4,28
Dito indice sinistro	Immagine intera	6,29	5,10
	Colon discendente	5,20	3,81
	Colon sigmoideo	6,47	5,54
	Retto, Prostata	8,35	7,01
	Coccige, Zona bassa del bacino	7,89	7,28
	Osso sacro	8,37	6,66
	Zona lombare	7,06	5,06
	Zona toracica	5,06	4,76
	Zona cervicale	6,30	4,83
	Colon trasverso	5,09	4,11
Dito medio destro	Immagine intera	6,49	5,18
	Zona del torace, Sistema respiratorio	5,80	5,53
	Sistema immunitario	6,61	4,33
	Cistifellea	6,08	4,12
	Fegato	7,53	6,02
	Rene destro	8,37	6,74
	Sistema cardiovascolare	6,75	5,26
	Zona cerebrale (vasi)	5,37	4,71
Dito medio sinistro	Immagine intera	6,10	5,09
	Sistema cardiovascolare	5,81	5,05
	Rene sinistro	7,24	6,45
	Fegato	7,58	6,30
	Zona addominale	7,17	4,67

	Sistema immunitario	5,99	5,02
	Zona del torace, Sistema respiratorio	5,81	5,01
	Zona cerebrale (vasi)	4,71	4,28
Dito anulare destro	Immagine intera	6,04	4,63
	Ipofisi	5,95	5,05
	Ghiandola tiroidea	6,56	5,37
	Pancreas	7,82	3,78
	Surrene	6,14	2,56
	Sistema uro-genitale	5,97	5,52
	Milza	5,54	4,30
	Sistema nervoso	5,49	4,30
	Ipotalamo	7,35	4,75
	Epifisi	5,31	4,30
Dito anulare sinistro	Immagine intera	5,98	4,72
	Ipotalamo	5,98	5,37
	Sistema nervoso	7,33	4,37
	Milza	8,31	4,51
	Sistema uro-genitale	6,57	5,44
	Surrene	4,66	4,75
	Pancreas	4,26	4,73
	Ghiandola tiroidea	4,66	4,72
	Ipofisi	4,67	4,61
	Epifisi	5,89	4,06
Dito mignolo destro	Immagine intera	5,80	4,44
	Duodeno	5,22	4,16
	Ileo (intestino tenue finale)	6,12	5,05
	Ghiandole mammarie (per le donne), Sistema respiratorio	6,97	5,04
	Rene destro	6,08	4,19
	Cuore	5,68	4,62

	Vasi coronarici	4,68	3,72
Dito mignolo sinistro	Immagine intera	6,21	4,85
	Parte sinistra del cuore	6,16	4,44
	Rene sinistro	6,39	4,56
	Ghiandole mammarie (per le donne), Sistema respiratorio	8,00	5,90
	Intestino digiuno (intestino tenue centrale)	6,10	4,71
	Parte destra del cuore	5,04	4,36
	Vasi coronarici	4,98	4,48
Dito	Settore	FC	
Dito pollice destro	Immagine intera	2,26	2,43
	Occhio destro	0,53	0,54
	Orecchio destro, Naso, Seno mascellare	0,71	0,32
	Mandibola, Lato destro dei denti	0,51	0,60
	Gola, Laringe, Trachea, Ghiandola tiroidea	1,15	1,31
	Mascella, Lato sinistro dei denti	0,83	1,21
	Orecchio sinistro, Naso, Seno Mascellare	0,61	0,35
	Occhio sinistro	0,57	0,76
	Zona cerebrale (corteccia)	1,17	1,22
Dito pollice sinistro	Immagine intera	2,02	2,25
	Occhio destro	0,55	0,64
	Orecchio destro, Naso, Seno mascellare	0,32	0,36
	Mandibola, Lato destro dei denti	0,63	0,45
	Gola, Laringe, Trachea, Ghiandola tiroidea	1,20	1,26
	Mascella, Lato sinistro dei denti	0,52	0,95
	Orecchio sinistro, Naso, Seno	0,32	0,32

	Mascellare		
	Occhio sinistro	0,57	0,55
	Zona cerebrale (corteccia)	1,31	1,39
Dito indice destro	Immagine intera	2,21	2,73
	Zona cervicale	0,58	0,91
	Zona toracica	0,38	0,33
	Zona lombare	0,61	0,74
	Oso sacro	0,61	0,63
	Coccige, Zona bassa del bacino	0,28	0,30
	Intestino cieco	0,55	0,66
	Appendice	0,53	0,56
	Colon ascendente	0,31	0,43
	Colon traverso	1,91	1,97
Dito indice sinistro	Immagine intera	2,17	2,85
	Colon discendente	0,31	0,38
	Colon sigmoideo	0,62	0,73
	Retto, Prostata	0,52	0,41
	Coccige, Zona bassa del bacino	0,24	0,34
	Oso sacro	0,52	0,59
	Zona lombare	0,77	0,75
	Zona toracica	0,37	0,37
	Zona cervicale	0,53	0,58
	Colon traverso	1,84	2,57
Dito medio destro	Immagine intera	2,17	3,16
	Zona del torace, Sistema respiratorio	0,87	0,83
	Sistema immunitario	0,37	0,35
	Cistifellea	0,82	2,17
	Fegato	0,47	0,43
	Rene destro	0,51	0,51
	Sistema cardiovascolare	1,86	2,39

	Zona cerebrale (vasi)	0,84	0,97
Dito medio sinistro	Immagine intera	2,29	2,25
	Sistema cardiovascolare	1,98	1,89
	Rene sinistro	0,54	0,41
	Fegato	0,40	0,50
	Zona addominale	0,97	1,05
	Sistema immunitario	0,31	0,33
	Zona del torace, Sistema respiratorio	0,81	0,75
	Zona cerebrale (vasi)	0,94	1,00
Dito anulare destro	Immagine intera	2,37	3,01
	Ipofisi	0,68	0,71
	Ghiandola tiroidea	0,47	0,61
	Pancreas	0,33	0,52
	Surrene	0,39	0,55
	Sistema uro-genitale	1,12	1,35
	Milza	0,56	0,67
	Sistema nervoso	0,43	0,46
	Ipotalamo	0,49	0,69
	Epifisi	1,77	1,75
Dito anulare sinistro	Immagine intera	2,16	2,77
	Ipotalamo	0,54	0,66
	Sistema nervoso	0,39	0,42
	Milza	0,55	0,63
	Sistema uro-genitale	1,13	1,37
	Surrene	0,38	0,36
	Pancreas	0,43	0,41
	Ghiandola tiroidea	0,47	0,57
	Ipofisi	0,47	0,61
	Epifisi	1,38	1,70
Dito mignolo destro	Immagine intera	2,48	2,55

	Duodeno	0,84	1,02
	Ileo (intestino tenue finale)	0,72	0,74
	Ghiandole mammarie (per le donne), Sistema respiratorio	1,32	1,44
	Rene destro	0,89	1,09
	Cuore	0,74	0,79
	Vasi coronarici	1,69	1,32
Dito mignolo sinistro	Immagine intera	2,26	2,38
	Parte sinistra del cuore	0,74	1,03
	Rene sinistro	0,77	0,78
	Ghiandole mammarie (per le donne), Sistema respiratorio	1,23	1,48
	Intestino digiuno (intestino tenue centrale)	0,91	0,68
	Parte destra del cuore	0,75	0,65
	Vasi coronarici	1,46	1,59
Dito	Settore	EC	
Dito pollice destro	Immagine intera	1,86	1,90
	Occhio destro	1,52	1,50
	Orecchio destro, Naso, Seno mascellare	2,42	1,53
	Mandibola, Lato destro dei denti	1,53	1,63
	Gola, Laringe, Trachea, Ghiandola tiroidea	1,59	1,66
	Mascella, Lato sinistro dei denti	1,79	2,11
	Orecchio sinistro, Naso, Seno Mascellare	2,15	1,59
	Occhio sinistro	1,50	1,67
	Zona cerebrale (corteccia)	1,40	1,43
Dito pollice sinistro	Immagine intera	1,82	1,94
	Occhio destro	1,50	1,73
	Orecchio destro, Naso, Seno	1,69	1,85

	mascellare		
	Mandibola, Lato destro dei denti	1,69	1,49
	Gola, Laringe, Trachea, Ghiandola tiroidea	1,64	1,72
	Mascella, Lato sinistro dei denti	1,66	2,16
	Orecchio sinistro, Naso, Seno Mascellare	1,62	1,68
	Occhio sinistro	1,60	1,53
	Zona cerebrale (corteccia)	1,52	1,59
Dito indice destro	Immagine intera	2,15	2,22
	Zona cervicale	1,68	2,11
	Zona toracica	1,85	1,97
	Zona lombare	1,94	1,87
	Osso sacro	1,93	1,94
	Coccige, Zona bassa del bacino	1,62	1,95
	Intestino cieco	1,99	1,79
	Appendice	2,04	1,88
	Colon ascendente	1,90	1,92
	Colon trasverso	1,99	1,84
Dito indice sinistro	Immagine intera	2,11	2,34
	Colon discendente	1,96	2,10
	Colon sigmoideo	1,84	1,92
	Retto, Prostata	2,03	1,69
	Coccige, Zona bassa del bacino	2,01	2,36
	Osso sacro	1,99	2,05
	Zona lombare	2,15	2,00
	Zona toracica	1,88	2,03
	Zona cervicale	1,75	1,74
	Colon trasverso	1,79	2,09
Dito medio destro	Immagine intera	2,09	2,35
	Zona del torace, Sistema respiratorio	1,79	1,71



	Sistema immunitario	2,17	1,92
	Cistifellea	1,83	2,76
	Fegato	1,88	1,68
	Rene destro	2,00	1,87
	Sistema cardiovascolare	1,91	2,03
	Zona cerebrale (vasi)	1,73	1,74
Dito medio sinistro	Immagine intera	2,06	1,97
	Sistema cardiovascolare	1,89	1,78
	Rene sinistro	1,91	1,68
	Fegato	1,67	1,79
	Zona addominale	1,99	1,85
	Sistema immunitario	1,64	1,76
	Zona del torace, Sistema respiratorio	1,71	1,55
	Zona cerebrale (vasi)	1,72	1,70
Dito anulare destro	Immagine intera	2,30	2,34
	Ipofisi	2,00	1,90
	Ghiandola tiroidea	1,93	2,02
	Pancreas	2,08	2,15
	Surrene	2,10	1,99
	Sistema uro-genitale	2,00	2,03
	Milza	1,83	1,76
	Sistema nervoso	1,93	2,13
	Ipotalamo	1,92	1,87
	Epifisi	2,35	1,99
Dito anulare sinistro	Immagine intera	2,08	2,26
	Ipotalamo	1,80	1,89
	Sistema nervoso	2,14	2,03
	Milza	2,07	1,91
	Sistema uro-genitale	1,84	2,08
	Surrene	1,92	1,90

	Pancreas	1,95	1,91
	Ghiandola tiroidea	1,68	1,86
	Ipofisi	1,69	1,74
	Epifisi	1,89	1,91
Dito mignolo destro	Immagine intera	2,62	2,23
	Duodeno	2,20	2,23
	Ileo (intestino tenue finale)	2,08	1,96
	Ghiandole mammarie (per le donne), Sistema respiratorio	2,53	1,95
	Rene destro	2,36	2,31
	Cuore	2,12	1,91
	Vasi coronarici	2,40	1,74
Dito mignolo sinistro	Immagine intera	2,44	2,13
	Parte sinistra del cuore	2,21	2,12
	Rene sinistro	2,26	2,01
	Ghiandole mammarie (per le donne), Sistema respiratorio	2,28	2,03
	Intestino digiuno (intestino tenue centrale)	2,22	1,75
	Parte destra del cuore	2,01	1,68
	Vasi coronarici	2,10	1,92
Dito	Settore	Lunghezza interna della curva di livello	
Dito pollice destro	Immagine intera	473,69	449,89
	Occhio destro	84,89	83,26
	Orecchio destro, Naso, Seno mascellare	42,92	42,44
	Mandibola, Lato destro dei denti	80,43	79,64
	Gola, Laringe, Trachea, Ghiandola tiroidea	222,46	208,52
	Mascella, Lato sinistro dei denti	82,85	79,05
	Orecchio sinistro, Naso, Seno	46,92	45,27

	Mascellare		
	Occhio sinistro	87,82	85,07
	Zona cerebrale (corteccia)	220,05	203,75
Dito pollice sinistro	Immagine intera	456,49	399,18
	Occhio destro	80,87	71,40
	Orecchio destro, Naso, Seno mascellare	39,27	34,83
	Mandibola, Lato destro dei denti	78,20	71,17
	Gola, Laringe, Trachea, Ghiandola tiroidea	212,89	185,74
	Mascella, Lato sinistro dei denti	79,66	71,40
	Orecchio sinistro, Naso, Seno Mascellare	45,75	39,27
	Occhio sinistro	83,94	75,82
	Zona cerebrale (corteccia)	213,95	178,69
Dito indice destro	Immagine intera	329,48	338,79
	Zona cervicale	58,43	59,02
	Zona toracica	33,35	28,45
	Zona lombare	61,11	64,40
	Osso sacro	54,14	56,22
	Coccige, Zona bassa del bacino	38,12	34,11
	Intestino cieco	68,42	77,20
	Appendice	50,70	48,99
	Colon ascendente	32,30	35,56
	Colon trasverso	191,94	199,53
Dito indice sinistro	Immagine intera	341,14	328,89
	Colon discendente	30,45	27,28
	Colon sigmoideo	68,51	67,77
	Retto, Prostata	55,54	55,39
	Coccige, Zona bassa del bacino	29,28	28,83
	Osso sacro	56,80	53,43
	Zona lombare	68,03	64,97

	Zona toracica	34,37	30,96
	Zona cervicale	64,45	60,91
	Colon traverso	203,17	194,42
Dito medio destro	Immagine intera	348,35	352,45
	Zona del torace, Sistema respiratorio	93,00	93,59
	Sistema immunitario	31,54	31,54
	Cistifellea	84,40	82,81
	Fegato	55,39	54,22
	Rene destro	54,69	55,86
	Sistema cardiovascolare	208,11	208,69
	Zona cerebrale (vasi)	99,36	101,50
Dito medio sinistro	Immagine intera	369,18	362,11
	Sistema cardiovascolare	208,69	208,30
	Rene sinistro	59,65	57,73
	Fegato	56,65	56,13
	Zona addominale	97,28	95,23
	Sistema immunitario	39,77	36,92
	Zona del torace, Sistema respiratorio	99,21	99,04
	Zona cerebrale (vasi)	105,60	106,18
Dito anulare destro	Immagine intera	299,20	324,31
	Ipofisi	57,98	62,03
	Ghiandola tiroidea	47,33	50,72
	Pancreas	31,21	32,35
	Surrene	29,87	31,49
	Sistema uro-genitale	104,04	119,34
	Milza	54,70	60,91
	Sistema nervoso	36,24	34,24
	Ipotalamo	55,75	62,16
	Epifisi	120,04	138,08

Dito anulare sinistro	Immagine intera	330,75	320,17
	Ipotalamo	57,73	59,46
	Sistema nervoso	32,38	30,14
	Milza	57,06	53,20
	Sistema uro-genitale	126,60	116,41
	Surrene	34,95	32,49
	Pancreas	33,28	34,90
	Ghiandola tiroidea	49,99	50,83
	Ipofisi	52,98	61,94
	Epifisi	146,75	138,38
Dito mignolo destro	Immagine intera	251,15	294,61
	Duodeno	59,49	62,09
	Ileo (intestino tenue finale)	61,50	63,97
	Ghiandole mammarie (per le donne), Sistema respiratorio	101,00	135,55
	Rene destro	61,61	63,73
	Cuore	60,11	67,90
	Vasi coronarici	102,07	127,51
Dito mignolo sinistro	Immagine intera	268,12	306,02
	Parte sinistra del cuore	59,65	67,77
	Rene sinistro	59,58	61,67
	Ghiandole mammarie (per le donne), Sistema respiratorio	114,04	136,59
	Intestino digiuno (intestino tenue centrale)	66,72	67,17
	Parte destra del cuore	61,80	70,71
	Vasi coronarici	114,77	135,83
Dito	Settore	Raggio interno della curva di livello	
Dito pollice destro	Immagine intera	70,77	67,00
	Occhio destro	68,97	67,28

	Orecchio destro, Naso, Seno mascellare	64,85	65,00
	Mandibola, Lato destro dei denti	65,34	64,17
	Gola, Laringe, Trachea, Ghiandola tiroidea	75,66	69,57
	Mascella, Lato sinistro dei denti	66,49	63,40
	Orecchio sinistro, Naso, Seno Mascellare	66,91	64,48
	Occhio sinistro	70,51	67,44
	Zona cerebrale (corteccia)	72,62	67,63
Dito pollice sinistro	Immagine intera	67,94	58,20
	Occhio destro	65,60	55,58
	Orecchio destro, Naso, Seno mascellare	62,70	55,00
	Mandibola, Lato destro dei denti	62,86	56,51
	Gola, Laringe, Trachea, Ghiandola tiroidea	72,20	60,54
	Mascella, Lato sinistro dei denti	62,97	56,40
	Orecchio sinistro, Naso, Seno Mascellare	62,77	56,67
	Occhio sinistro	67,69	58,44
	Zona cerebrale (corteccia)	70,92	59,21
Dito indice destro	Immagine intera	46,51	47,91
	Zona cervicale	45,00	46,43
	Zona toracica	44,45	44,20
	Zona lombare	44,23	44,75
	Osso sacro	47,53	49,70
	Coccige, Zona bassa del bacino	50,55	53,55
	Intestino cieco	49,75	50,77
	Appendice	44,70	45,03
	Colon ascendente	44,10	45,14
	Colon trasverso	46,87	48,80
Dito indice sinistro	Immagine intera	48,06	46,39

	Colon discendente	45,30	44,50
	Colon sigmoideo	47,92	47,08
	Retto, Prostata	49,94	48,42
	Coccige, Zona bassa del bacino	50,58	48,58
	Oso sacro	48,87	46,45
	Zona lombare	46,30	44,52
	Zona toracica	46,62	45,90
	Zona cervicale	49,56	47,78
	Colon traverso	47,86	45,90
Dito medio destro	Immagine intera	49,07	48,83
	Zona del torace, Sistema respiratorio	51,46	51,28
	Sistema immunitario	49,55	49,20
	Cistifellea	45,67	45,47
	Fegato	50,03	49,26
	Rene destro	53,45	52,62
	Sistema cardiovascolare	49,05	48,79
	Zona cerebrale (vasi)	47,12	47,50
Dito medio sinistro	Immagine intera	52,60	51,55
	Sistema cardiovascolare	51,76	51,30
	Rene sinistro	55,84	54,55
	Fegato	54,76	51,41
	Zona addominale	51,10	49,31
	Sistema immunitario	53,10	52,52
	Zona del torace, Sistema respiratorio	54,73	53,73
	Zona cerebrale (vasi)	50,88	50,30
Dito anulare destro	Immagine intera	40,51	45,15
	Ipofisi	43,00	47,74
	Ghiandola tiroidea	45,37	47,20
	Pancreas	41,15	44,55

	Surrene	39,40	43,05
	Sistema uro-genitale	38,17	44,41
	Milza	43,17	45,69
	Sistema nervoso	45,64	48,18
	Ipotalamo	43,63	48,14
	Epifisi	36,58	42,63
Dito anulare sinistro	Immagine intera	45,73	44,45
	Ipotalamo	43,17	45,64
	Sistema nervoso	42,60	43,75
	Milza	44,91	42,09
	Sistema uro-genitale	47,48	44,74
	Surrene	46,27	45,00
	Pancreas	45,00	45,00
	Ghiandola tiroidea	44,50	46,16
	Ipofisi	43,71	46,42
	Epifisi	47,51	43,20
Dito mignolo destro	Immagine intera	33,22	40,46
	Duodeno	36,04	39,89
	Ileo (intestino tenue finale)	35,20	36,60
	Ghiandole mammarie (per le donne), Sistema respiratorio	30,78	43,73
	Rene destro	35,21	37,66
	Cuore	36,04	40,49
	Vasi coronarici	30,84	40,83
Dito mignolo sinistro	Immagine intera	36,42	41,53
	Parte sinistra del cuore	36,70	40,33
	Rene sinistro	33,80	38,49
	Ghiandole mammarie (per le donne), Sistema respiratorio	36,73	43,60
	Intestino digiuno (intestino tenue centrale)	38,57	38,96
	Parte destra del cuore	37,13	41,77



	Vasi coronarici	35,82	42,74
Dito	Settore	Lunghezza del contorno esterno	
Dito pollice destro	Immagine intera	882,27	854,65
	Occhio destro	128,65	124,69
	Orecchio destro, Naso, Seno mascellare	103,85	64,96
	Mandibola, Lato destro dei denti	123,11	129,74
	Gola, Laringe, Trachea, Ghiandola tiroidea	353,07	345,54
	Mascella, Lato sinistro dei denti	148,51	166,86
	Orecchio sinistro, Naso, Seno Mascellare	100,79	71,76
	Occhio sinistro	131,46	142,29
	Zona cerebrale (corteccia)	309,03	291,74
Dito pollice sinistro	Immagine intera	829,67	774,02
	Occhio destro	121,66	123,66
	Orecchio destro, Naso, Seno mascellare	66,40	64,56
	Mandibola, Lato destro dei denti	132,07	105,78
	Gola, Laringe, Trachea, Ghiandola tiroidea	349,85	319,99
	Mascella, Lato sinistro dei denti	132,32	153,96
	Orecchio sinistro, Naso, Seno Mascellare	74,29	65,86
	Occhio sinistro	134,32	116,15
	Zona cerebrale (corteccia)	325,17	283,59
Dito indice destro	Immagine intera	709,31	751,95
	Zona cervicale	98,32	124,76
	Zona toracica	61,54	56,01
	Zona lombare	118,75	120,22
	Osso sacro	104,40	109,29

	Coccige, Zona bassa del bacino	61,90	66,40
	Intestino cieco	135,82	138,55
	Appendice	103,38	92,22
	Colon ascendente	61,39	68,30
	Colon traverso	381,24	367,38
Dito indice sinistro	Immagine intera	719,87	769,79
	Colon discendente	59,59	57,21
	Colon sigmoideo	125,94	129,98
	Retto, Prostata	113,03	93,84
	Coccige, Zona bassa del bacino	58,83	68,16
	Osso sacro	112,95	109,48
	Zona lombare	146,28	129,62
	Zona toracica	64,63	62,77
	Zona cervicale	112,92	105,69
	Colon traverso	362,79	407,26
Dito medio destro	Immagine intera	726,82	827,38
	Zona del torace, Sistema respiratorio	166,36	159,87
	Sistema immunitario	68,38	60,53
	Cistifellea	154,70	228,71
	Fegato	103,91	91,30
	Rene destro	109,31	104,23
	Sistema cardiovascolare	398,32	423,20
	Zona cerebrale (vasi)	171,73	177,07
Dito medio sinistro	Immagine intera	758,95	713,62
	Sistema cardiovascolare	394,30	370,43
	Rene sinistro	113,63	96,97
	Fegato	94,89	100,60
	Zona addominale	193,22	176,48
	Sistema immunitario	65,11	64,88
	Zona del torace, Sistema	169,23	153,81

	respiratorio		
	Zona cerebrale (vasi)	181,79	180,63
Dito anulare destro	Immagine intera	688,83	759,84
	Ipofisi	116,01	117,71
	Ghiandola tiroidea	91,28	102,45
	Pancreas	65,02	69,68
	Surrene	62,64	62,56
	Sistema uro-genitale	207,93	242,50
	Milza	100,15	106,98
	Sistema nervoso	70,03	72,87
	Ipotalamo	106,92	116,33
	Epifisi	282,42	274,73
Dito anulare sinistro	Immagine intera	688,41	723,38
	Ipotalamo	103,80	112,38
	Sistema nervoso	69,36	61,29
	Milza	118,34	101,48
	Sistema uro-genitale	233,26	242,65
	Surrene	67,26	61,72
	Pancreas	64,88	66,70
	Ghiandola tiroidea	83,97	94,56
	Ipofisi	89,32	107,47
	Epifisi	276,89	264,86
Dito mignolo destro	Immagine intera	658,89	657,31
	Duodeno	130,69	138,30
	Ileo (intestino tenue finale)	127,90	125,47
	Ghiandole mammarie (per le donne), Sistema respiratorio	255,34	264,91
	Rene destro	145,35	147,04
	Cuore	127,16	129,60
	Vasi coronarici	245,47	221,81
Dito mignolo sinistro	Immagine intera	654,01	650,39

	Parte sinistra del cuore	131,96	143,59
	Rene sinistro	134,93	123,66
	Ghiandole mammarie (per le donne), Sistema respiratorio	259,93	277,75
	Intestino digiuno (intestino tenue centrale)	148,40	117,23
	Parte destra del cuore	123,98	118,52
	Vasi coronarici	241,15	260,66
Dito	Settore	Raggio del contorno esterno	
Dito pollice destro	Immagine intera	92,61	86,52
	Occhio destro	91,14	86,22
	Orecchio destro, Naso, Seno mascellare	84,75	80,95
	Mandibola, Lato destro dei denti	87,91	86,00
	Gola, Laringe, Trachea, Ghiandola tiroidea	104,59	95,93
	Mascella, Lato sinistro dei denti	83,69	78,29
	Orecchio sinistro, Naso, Seno Mascellare	85,18	81,95
	Occhio sinistro	89,80	82,44
	Zona cerebrale (corteccia)	90,93	84,43
Dito pollice sinistro	Immagine intera	92,19	81,38
	Occhio destro	84,57	77,83
	Orecchio destro, Naso, Seno mascellare	83,20	73,55
	Mandibola, Lato destro dei denti	85,34	80,89
	Gola, Laringe, Trachea, Ghiandola tiroidea	101,70	90,69
	Mascella, Lato sinistro dei denti	93,94	80,89
	Orecchio sinistro, Naso, Seno Mascellare	87,95	78,81
	Occhio sinistro	91,74	79,39

	Zona cerebrale (corteccia)	90,72	76,93
Dito indice destro	Immagine intera	75,26	71,81
	Zona cervicale	66,00	66,94
	Zona toracica	67,85	67,40
	Zona lombare	73,10	67,10
	Oso sacro	73,83	75,77
	Coccige, Zona bassa del bacino	81,15	84,15
	Intestino cieco	88,10	81,80
	Appendice	79,27	68,67
	Colon ascendente	76,05	69,27
	Colon traverso	73,88	70,42
Dito indice sinistro	Immagine intera	77,15	71,83
	Colon discendente	73,75	64,95
	Colon sigmoideo	76,95	73,18
	Retto, Prostata	84,90	80,23
	Coccige, Zona bassa del bacino	85,74	82,26
	Oso sacro	85,48	77,84
	Zona lombare	79,72	71,15
	Zona toracica	72,00	70,10
	Zona cervicale	78,25	70,31
	Colon traverso	72,12	68,28
Dito medio destro	Immagine intera	78,01	73,43
	Zona del torace, Sistema respiratorio	75,98	75,04
	Sistema immunitario	78,85	70,75
	Cistifellea	73,76	67,02
	Fegato	83,39	76,84
	Rene destro	86,52	82,83
	Sistema cardiovascolare	79,27	74,18
	Zona cerebrale (vasi)	73,55	70,47
Dito medio sinistro	Immagine intera	79,20	75,17

	Sistema cardiovascolare	77,41	74,40
	Rene sinistro	85,65	83,03
	Fegato	85,24	80,62
	Zona addominale	82,88	73,24
	Sistema immunitario	79,86	76,57
	Zona del torace, Sistema respiratorio	78,98	75,63
	Zona cerebrale (vasi)	73,35	70,80
Dito anulare destro	Immagine intera	70,71	69,14
	Ipfisi	72,31	71,83
	Ghiandola tiroidea	74,40	73,73
	Pancreas	76,60	65,95
	Surrene	69,45	57,55
	Sistema uro-genitale	68,59	72,75
	Milza	68,89	67,37
	Sistema nervoso	71,05	70,09
	Ipotalamo	77,57	72,11
	Epifisi	67,56	66,14
Dito anulare sinistro	Immagine intera	73,88	68,60
	Ipotalamo	72,26	70,31
	Sistema nervoso	76,10	67,40
	Milza	82,71	65,11
	Sistema uro-genitale	76,51	72,65
	Surrene	71,00	70,40
	Pancreas	68,70	68,76
	Ghiandola tiroidea	67,77	70,00
	Ipfisi	67,51	68,92
	Epifisi	74,71	65,17
Dito mignolo destro	Immagine intera	65,99	64,94
	Duodeno	64,42	62,24
	Ileo (intestino tenue finale)	67,58	65,20

	Ghiandole mammarie (per le donne), Sistema respiratorio	70,60	70,33
	Rene destro	68,09	62,70
	Cuore	66,49	65,42
	Vasi coronarici	60,10	61,63
Dito mignolo sinistro	Immagine intera	68,64	66,56
	Parte sinistra del cuore	68,76	63,00
	Rene sinistro	69,47	63,56
	Ghiandole mammarie (per le donne), Sistema respiratorio	74,52	72,56
	Intestino digiuno (intestino tenue centrale)	68,94	64,33
	Parte destra del cuore	64,80	64,77
	Vasi coronarici	63,96	65,83